

RENCANA KERJA DAN ANGGARAN SATUAN KERJA PERANGKAT DAERAH	Formulir RKA-SKPD PENDAPATAN
Pemerintah Kabupaten Musi Rawas Tahun Anggaran 2022	

Organisasi : 5.02.0.00.0.00.02.00 Badan Pengelola Keuangan dan Aset Daerah

Rincian Kerja Anggaran Pendapatan
Satuan Kerja Perangkat Daerah

Kode Rekening	Uraian	Rincian Perhitungan			Jumlah
		Volume	Satuan	Harga	
4	PENDAPATAN DAERAH				Rp. 1.491.006.043.109
4.1	PENDAPATAN ASLI DAERAH (PAD)				Rp. 27.657.761.800
4.1.03	Hasil Pengelolaan Kekayaan Daerah yang Dipisahkan				Rp. 6.000.000.000
4.1.03.02	Bagian Laba yang Dibagikan kepada Pemerintah Daerah (Dividen) atas Penyertaan Modal pada BUMD				Rp. 6.000.000.000
4.1.03.02.01	Bagian Laba yang Dibagikan kepada Pemerintah Daerah (Dividen) atas Penyertaan Modal pada BUMD (Lembaga Keuangan)				Rp. 6.000.000.000
4.1.03.02.01.0001	Bagian Laba yang Dibagikan kepada Pemerintah Daerah (Dividen) atas Penyertaan Modal pada BUMD (Lembaga Keuangan)				Rp. 6.000.000.000
	:: Bagian Laba yang Dibagikan kepada Pemerintah Daerah (Dividen) atas Penyertaan Modal pada BUMD (Lembaga Keuangan)				
	::: Bagian Laba yang Dibagikan kepada Pemerintah Daerah (Deviden) atas Penyertaan Modal pada BUMD (Lembaga Keuangan) Bank SumselBabel				
	Bagian Laba yang Dibagikan kepada Pemerintah Daerah (Dividen) atas Penyertaan Modal pada BUMD (Lembaga Keuangan)	1 Tahun	Tahun	Rp. 6.000.000.000	Rp. 6.000.000.000
4.1.04	Lain-lain PAD yang Sah				Rp. 21.657.761.800
4.1.04.05	Jasa Giro				Rp. 4.998.075.133
4.1.04.05.01	Jasa Giro pada Kas Daerah				Rp. 4.998.075.133
4.1.04.05.01.0001	Jasa Giro pada Kas Daerah				Rp. 4.998.075.133
	:: Jasa Giro pada Kas Daerah				
	::: 1 Tahun				
	Jasa Giro pada Kas Daerah	1 Tahun	Tahun	Rp. 4.998.075.133	Rp. 4.998.075.133
4.1.04.07	Pendapatan Bunga				Rp. 9.236.666.667
4.1.04.07.01	Pendapatan Bunga atas Penempatan Uang Pemerintah Daerah				Rp. 9.236.666.667
4.1.04.07.01.0001	Pendapatan Bunga atas Penempatan Uang Pemerintah Daerah				Rp. 9.236.666.667
	:: Pendapatan Bunga atas Penempatan Uang Pemerintah Daerah				
	::: 1 Tahun				
	Pendapatan Bunga atas Penempatan Uang Pemerintah Daerah	1 Tahun	Tahun	Rp. 9.236.666.667	Rp. 9.236.666.667
4.1.04.08	Penerimaan atas Tuntutan Ganti Kerugian Keuangan Daerah				Rp. 34.500.000
4.1.04.08.02	Tuntutan Ganti Kerugian Daerah terhadap Pegawai Negeri Bukan Bendahara atau Pejabat Lain				Rp. 34.500.000
4.1.04.08.02.0001	Tuntutan Ganti Kerugian Daerah terhadap Pegawai Negeri Bukan Bendahara atau Pejabat Lain				Rp. 34.500.000
	:: Tuntutan Ganti Kerugian Daerah terhadap Pegawai Negeri Bukan Bendahara atau Pejabat Lain				
	::: 1 Tahun				

Kode Rekening	Uraian	Rincian Perhitungan			Jumlah
		Volume	Satuan	Harga	
	::: DBH Pajak Bumi dan Bangunan				
	DBH Pajak Bumi dan Bangunan	1 Tahun	Tahun	Rp. 176.723.219.000	Rp. 176.723.219.000
4.2.01.01.01.0002	DBH PPh Pasal 21				Rp. 7.193.741.000
	:: DBH PPh Pasal 21				
	::: DBH PPh Pasal 21				
	DBH PPh Pasal 21	1 Tahun	Tahun	Rp. 7.193.741.000	Rp. 7.193.741.000
4.2.01.01.01.0003	DBH PPh Pasal 25 dan Pasal 29/WPOPDN				Rp. 238.987.000
	:: DBH PPh Pasal 25 dan Pasal 29/WPOPDN				
	::: DBH PPh Pasal 25 dan Pasal 29				
	DBH PPh Pasal 25 dan Pasal 29/WPOPDN	1 Tahun	Tahun	Rp. 238.987.000	Rp. 238.987.000
4.2.01.01.01.0005	DBH Sumber Daya Alam (SDA) Minyak Bumi				Rp. 22.866.104.000
	:: DBH Sumber Daya Alam (SDA) Minyak Bumi				
	::: Bagi Hasil Pertambangan Minyak Bumi (15%)				
	DBH Sumber Daya Alam (SDA) Minyak Bumi	1 Tahun	Tahun	Rp. 22.866.104.000	Rp. 22.866.104.000
4.2.01.01.01.0006	DBH Sumber Daya Alam (SDA) Gas Bumi				Rp. 66.647.905.000
	:: DBH Sumber Daya Alam (SDA) Gas Bumi				
	::: DBH Sumber Daya Alam (SDA) Gas Bumi				
	DBH Sumber Daya Alam (SDA) Gas Bumi	1 Tahun	Tahun	Rp. 66.647.905.000	Rp. 66.647.905.000
4.2.01.01.01.0007	DBH Sumber Daya Alam (SDA) Pengusahaan Panas Bumi				Rp. 500.690.000
	:: DBH Sumber Daya Alam (SDA) Pengusahaan Panas Bumi				
	::: DBH Sumber Daya Alam (SDA) Panas Bumi				
	DBH Sumber Daya Alam (SDA) Pengusahaan Panas Bumi	1 Tahun	Tahun	Rp. 500.690.000	Rp. 500.690.000
4.2.01.01.01.0008	DBH Sumber Daya Alam (SDA) Mineral dan Batubara-Landrent				Rp. 115.596.000
	:: DBH Sumber Daya Alam (SDA) Mineral dan Batubara-Landrent				
	::: Bagi Hasil dari luran Tetap /Landrent				
	DBH Sumber Daya Alam (SDA) Mineral dan Batubara-Landrent	1 Tahun	Tahun	Rp. 115.596.000	Rp. 115.596.000
4.2.01.01.01.0009	Dana Bagi Hasil (DBH) Sumber Daya Alam (SDA) Mineral dan Batubara-Royalty				Rp. 35.000.000.000
	:: Dana Bagi Hasil (DBH) Sumber Daya Alam (SDA) Mineral dan Batubara-Royalty				
	::: Dana Bagi Hasil (DBH) Sumber Daya Alam (SDA) Mineral dan Batubara-Royalty				
	Dana Bagi Hasil (DBH) Sumber Daya Alam (SDA) Mineral dan Batubara-Royalty	1 Tahun	Tahun	Rp. 35.000.000.000	Rp. 35.000.000.000
4.2.01.01.01.0010	DBH Sumber Daya Alam (SDA) Kehutanan- Provisi Sumber Daya Hutan (PSDH)				Rp. 3.909.745.000
	:: DBH Sumber Daya Alam (SDA) Kehutanan- Provisi Sumber Daya Hutan (PSDH)				
	::: DBH Sumber Daya Alam (SDA) Kehutanan-Provisi Sumber Daya Hutan (PSDH)				
	DBH Sumber Daya Alam (SDA) Kehutanan- Provisi Sumber Daya Hutan (PSDH)	1 Tahun	Tahun	Rp. 3.909.745.000	Rp. 3.909.745.000
4.2.01.01.01.0013	DBH Sumber Daya Alam (SDA) Perikanan				Rp. 1.918.826.000
	:: DBH Sumber Daya Alam (SDA) Perikanan				

Kode Rekening	Uraian	Rincian Perhitungan			Jumlah
		Volume	Satuan	Harga	
	::: DBH Sumber Daya Alam (SDA) Perikanan				
	DBH Sumber Daya Alam (SDA) Perikanan	1 Tahun	Tahun	Rp. 1.918.826.000	Rp. 1.918.826.000
4.2.01.01.02	Dana Transfer Umum-Dana Alokasi Umum (DAU)				Rp. 587.338.179.000
4.2.01.01.02.0001	DAU				Rp. 587.338.179.000
	:: DAU				
	::: DAU				
	DAU	1 Tahun	Tahun	Rp. 587.338.179.000	Rp. 587.338.179.000
4.2.01.01.03	Dana Transfer Khusus-Dana Alokasi Khusus (DAK) Fisik				Rp. 133.831.775.000
4.2.01.01.03.0001	DAK Fisik-Bidang Pendidikan-Reguler-PAUD				Rp. 2.477.823.000
	:: DAK Fisik-Bidang Pendidikan-Reguler-PAUD				
	::: DAK Fisik-Bidang Pendidikan-Reguler-PAUD				
	DAK Fisik-Bidang Pendidikan-Reguler-PAUD	1 Tahun	Tahun	Rp. 2.477.823.000	Rp. 2.477.823.000
4.2.01.01.03.0002	DAK Fisik-Bidang Pendidikan-Reguler-SD				Rp. 31.121.703.000
	:: DAK Fisik-Bidang Pendidikan-Reguler-SD				
	::: DAK Fisik-Bidang Pendidikan-Reguler-SD				
	DAK Fisik-Bidang Pendidikan-Reguler-SD	1 Tahun	Tahun	Rp. 31.121.703.000	Rp. 31.121.703.000
4.2.01.01.03.0003	DAK Fisik-Bidang Pendidikan-Reguler-SMP				Rp. 17.223.626.000
	:: DAK Fisik-Bidang Pendidikan-Reguler-SMP				
	::: DAK Fisik-Bidang Pendidikan-Reguler-SMP				
	DAK Fisik-Bidang Pendidikan-Reguler-SMP	1 Tahun	Tahun	Rp. 17.223.626.000	Rp. 17.223.626.000
4.2.01.01.03.0013	DAK Fisik-Bidang Kesehatan dan KB-Reguler-Pelayanan Kesehatan Dasar				Rp. 1.406.731.000
	:: DAK Fisik-Bidang Kesehatan dan KB-Reguler-Pelayanan Kesehatan Dasar				
	::: DAK Fisik-Bidang Kesehatan dan KB-Reguler Peningkatan Keiapan Sistem Kesehatan				
	DAK Fisik-Bidang Kesehatan dan KB-Reguler-Pelayanan Kesehatan Dasar	1 Tahun	Tahun	Rp. 1.406.731.000	Rp. 1.406.731.000
4.2.01.01.03.0015	DAK Fisik-Bidang Kesehatan dan KB-Reguler-Pelayanan Kefarmasian				Rp. 3.053.790.000
	:: DAK Fisik-Bidang Kesehatan dan KB-Reguler-Pelayanan Kefarmasian				
	::: DAK Fisik-Bidang Kesehatan dan KB-Reguler-Pelayanan Kefarmasian				
	DAK Fisik-Bidang Kesehatan dan KB-Reguler-Pelayanan Kefarmasian	1 Tahun	Tahun	Rp. 3.053.790.000	Rp. 3.053.790.000
4.2.01.01.03.0016	DAK Fisik-Bidang Kesehatan dan KB-Penugasan-Penurunan AKI dan AKB				Rp. 2.199.104.000
	:: DAK Fisik-Bidang Kesehatan dan KB-Penugasan-Penurunan AKI dan AKB				
	::: DAK Fisik-Bidang Kesehatan dan KB-Penguatan Penurunan Angka Kematian Ibu dan Bayi				
	DAK Fisik-Bidang Kesehatan dan KB-Penugasan-Penurunan AKI dan AKB	1 Tahun	Tahun	Rp. 2.199.104.000	Rp. 2.199.104.000
4.2.01.01.03.0018	DAK Fisik-Bidang Kesehatan dan KB-Penugasan-Peningkatan Pencegahan dan Pengendalian Penyakit dan Sanitasi Total Berbasis Masyarakat				Rp. 2.146.272.000
	:: DAK Fisik-Bidang Kesehatan dan KB-Penugasan-Peningkatan Pencegahan dan Pengendalian Penyakit dan Sanitasi Total Berbasis Masyarakat				
	::: DAK Fisik Reguler Bidang Kesehatan dan KB-Pengendalian Penyakit				

Kode Rekening	Uraian	Rincian Perhitungan			Jumlah
		Volume	Satuan	Harga	
	DAK Fisik-Bidang Kesehatan dan KB-Penugasan-Peningkatan Pencegahan dan Pengendalian Penyakit dan Sanitasi Total Berbasis Masyarakat	1 Tahun	Tahun	Rp. 2.146.272.000	Rp. 2.146.272.000
4.2.01.01.03.0025	DAK Fisik-Bidang Kesehatan dan KB-Reguler-KB				Rp. 1.414.590.000
	:: DAK Fisik-Bidang Kesehatan dan KB-Reguler-KB				
	::: DAK Fisik-Bidang Kesehatan dan KB-KB				
	DAK Fisik-Bidang Kesehatan dan KB-Reguler-KB	1 Tahun	Tahun	Rp. 1.414.590.000	Rp. 1.414.590.000
4.2.01.01.03.0026	DAK Fisik-Bidang Kesehatan dan KB-Penugasan-Penurunan Stunting (KB)				Rp. 99.802.000
	:: DAK Fisik-Bidang Kesehatan dan KB-Penugasan-Penurunan Stunting (KB)				
	::: DAK Fisik Reguler Bidang Kesehatan dan KB-Penguatan Percepatan Penurunan Stunting				
	DAK Fisik-Bidang Kesehatan dan KB-Penugasan-Penurunan Stunting (KB)	1 Tahun	Tahun	Rp. 99.802.000	Rp. 99.802.000
4.2.01.01.03.0027	DAK Fisik-Bidang Perumahan dan Permukiman-Reguler-Penyediaan Rumah Swadaya				Rp. 6.036.794.000
	:: DAK Fisik-Bidang Perumahan dan Permukiman-Reguler-Penyediaan Rumah Swadaya				
	::: DAK Fisik-Bidang Perumahan dan Permukiman-Reguler-Penyediaan Rumah Swadaya				
	DAK Fisik-Bidang Perumahan dan Permukiman-Reguler-Penyediaan Rumah Swadaya	1 Tahun	Tahun	Rp. 6.036.794.000	Rp. 6.036.794.000
4.2.01.01.03.0031	DAK Fisik-Bidang Pertanian-Penugasan-Pembangunan/Renovasi Sarana dan Prasarana Fisik Dasar Pembangunan Pertanian				Rp. 9.150.358.000
	:: DAK Fisik-Bidang Pertanian-Penugasan-Pembangunan/Renovasi Sarana dan Prasarana Fisik Dasar Pembangunan Pertanian				
	::: DAK Fisik-Bidang Pertanian-Penugasan-Pembangunan/Renovasi Sarana dan Prasarana Fisik Dasar Pembangunan Pertanian				
	DAK Fisik-Bidang Pertanian-Penugasan-Pembangunan/Renovasi Sarana dan Prasarana Fisik Dasar Pembangunan Pertanian	1 Tahun	Tahun	Rp. 9.150.358.000	Rp. 9.150.358.000
4.2.01.01.03.0032	DAK Fisik-Bidang Kelautan dan Perikanan-Penugasan				Rp. 2.653.486.000
	:: DAK Fisik-Bidang Kelautan dan Perikanan-Penugasan				
	::: DAK Fisik-Bidang Kelautan dan Perikanan-Penugasan				
	DAK Fisik-Bidang Kelautan dan Perikanan-Penugasan	1 Tahun	Tahun	Rp. 2.653.486.000	Rp. 2.653.486.000
4.2.01.01.03.0034	DAK Fisik-Bidang Jalan-Reguler-Jalan				Rp. 25.834.378.000
	:: DAK Fisik-Bidang Jalan-Reguler-Jalan				
	::: DAK Fisik-Bidang Jalan-Reguler-Jalan				
	DAK Fisik-Bidang Jalan-Reguler-Jalan	1 Tahun	Tahun	Rp. 25.834.378.000	Rp. 25.834.378.000
4.2.01.01.03.0035	DAK Fisik-Bidang Jalan-Penugasan-Jalan				Rp. 12.236.421.000
	:: DAK Fisik-Bidang Jalan-Penugasan-Jalan				
	::: DAK Fisik-Bidang Jalan-Penugasan-Jalan				
	DAK Fisik-Bidang Jalan-Penugasan-Jalan	1 Tahun	Tahun	Rp. 12.236.421.000	Rp. 12.236.421.000
4.2.01.01.03.0037	DAK Fisik-Bidang Air Minum-Reguler				Rp. 7.593.856.000
	:: DAK Fisik-Bidang Air Minum-Reguler				

Kode Rekening	Uraian	Rincian Perhitungan			Jumlah
		Volume	Satuan	Harga	
	::: DAK Fisik-Bidang Air Minum-Reguler				
	DAK Fisik-Bidang Air Minum-Reguler	1 Tahun	Tahun	Rp. 7.593.856.000	Rp. 7.593.856.000
4.2.01.01.03.0040	DAK Fisik-Bidang Sanitasi-Reguler				Rp. 4.829.257.000
	:: DAK Fisik-Bidang Sanitasi-Reguler				
	::: DAK Fisik-Bidang Sanitasi-Reguler				
	DAK Fisik-Bidang Sanitasi-Reguler	1 Tahun	Tahun	Rp. 4.829.257.000	Rp. 4.829.257.000
4.2.01.01.03.0043	DAK Fisik-Bidang Irigasi-Penugasan				Rp. 3.038.231.000
	:: DAK Fisik-Bidang Irigasi-Penugasan				
	::: DAK Fisik-Bidang Irigasi-Penugasan				
	DAK Fisik-Bidang Irigasi-Penugasan	1 Tahun	Tahun	Rp. 3.038.231.000	Rp. 3.038.231.000
4.2.01.01.03.0045	DAK Fisik-Bidang Lingkungan Hidup dan Kehutanan-Penugasan-Lingkungan Hidup				Rp. 1.315.553.000
	:: DAK Fisik-Bidang Lingkungan Hidup dan Kehutanan-Penugasan-Lingkungan Hidup				
	::: DAK Fisik PENERUGASAN Bidang Lingkungan Hidup-Tema Pengembangan Food Estate dan Penguatan Kawasan Sentra Produksi Pertanian, Perikanan dan Hewani				
	DAK Fisik-Bidang Lingkungan Hidup dan Kehutanan-Penugasan-Lingkungan Hidup	1 Tahun	Tahun	Rp. 1.315.553.000	Rp. 1.315.553.000
4.2.01.01.04	Dana Transfer Khusus-Dana Alokasi Khusus (DAK) Non Fisik				Rp. 180.417.140.000
4.2.01.01.04.0001	DAK Non Fisik-BOS Reguler				Rp. 58.668.500.000
	:: DAK Non Fisik-BOS Reguler				
	::: DAK Non Fisik-BOS Reguler				
	DAK Non Fisik-BOS Reguler	1 Tahun	Tahun	Rp. 58.668.500.000	Rp. 58.668.500.000
4.2.01.01.04.0003	DAK Non Fisik-BOS Kinerja				Rp. 1.880.000.000
	:: DAK Non Fisik-BOS Kinerja				
	::: DAK Non Fisik-BOS Kinerja				
	DAK Non Fisik-BOS Kinerja	1 Tahun	Tahun	Rp. 1.880.000.000	Rp. 1.880.000.000
4.2.01.01.04.0004	DAK Non Fisik-TPG PNSD				Rp. 79.834.859.000
	:: DAK Non Fisik-TPG PNSD				
	::: DAK Non Fisik-TPG PNSD				
	DAK Non Fisik-TPG PNSD	1 Tahun	Tahun	Rp. 79.834.859.000	Rp. 79.834.859.000
4.2.01.01.04.0005	DAK Non Fisik-Tamsil Guru PNSD				Rp. 3.645.000.000
	:: DAK Non Fisik-Tamsil Guru PNSD				
	::: DAK Non Fisik-Tamsil Guru PNSD				
	DAK Non Fisik-Tamsil Guru PNSD	1 Tahun	Tahun	Rp. 3.645.000.000	Rp. 3.645.000.000
4.2.01.01.04.0006	DAK Non Fisik-TKG PNSD				Rp. 2.981.721.000
	:: DAK Non Fisik-TKG PNSD				
	::: DAK Non Fisik-TKG PNSD				
	DAK Non Fisik-TKG PNSD	1 Tahun	Tahun	Rp. 2.981.721.000	Rp. 2.981.721.000
4.2.01.01.04.0007	DAK Non Fisik-BOP PAUD				Rp. 5.280.600.000
	:: DAK Non Fisik-BOP PAUD				
	::: DAK Non Fisik-BOP PAUD				
	DAK Non Fisik-BOP PAUD	1 Tahun	Tahun	Rp. 5.280.600.000	Rp. 5.280.600.000

Kode Rekening	Uraian	Rincian Perhitungan			Jumlah
		Volume	Satuan	Harga	
4.2.01.01.04.0008	DAK Non Fisik-BOP Pendidikan Kesetaraan				Rp. 975.500.000
	:: DAK Non Fisik-BOP Pendidikan Kesetaraan				
	::: DAK Non Fisik-BOP Pendidikan Kesetaraan				
	DAK Non Fisik-BOP Pendidikan Kesetaraan	1 Tahun	Tahun	Rp. 975.500.000	Rp. 975.500.000
4.2.01.01.04.0011	DAK Non Fisik-BOKKB-BOK				Rp. 19.939.375.000
	:: DAK Non Fisik-BOKKB-BOK				
	::: DAK Non Fisik-BOKKB-BOK				
	DAK Non Fisik-BOKKB-BOK	1 Tahun	Tahun	Rp. 1.942.606.000	Rp. 1.942.606.000
	::: DAK Non Fisik-BOKKB-BO Kesehatan Puskesmas				
	DAK Non Fisik-BOKKB-BOK	1 Tahun	Tahun	Rp. 17.502.854.000	Rp. 17.502.854.000
	::: DAK Non Fisik-BOKKB-BO Kesehatan Stunting				
	DAK Non Fisik-BOKKB-BOK	1 Tahun	Tahun	Rp. 493.915.000	Rp. 493.915.000
4.2.01.01.04.0012	DAK Non Fisik-BOKKB-Pengawasan Obat dan Makanan				Rp. 406.876.000
	:: DAK Non Fisik-BOKKB-Pengawasan Obat dan Makanan				
	::: DAK Non Fisik-BOKKB-Pengawasan Obat dan Makanan				
	DAK Non Fisik-BOKKB-Pengawasan Obat dan Makanan	1 Tahun	Tahun	Rp. 406.876.000	Rp. 406.876.000
4.2.01.01.04.0014	DAK Non Fisik-BOKKB-Jaminan Persalinan				Rp. 586.207.000
	:: DAK Non Fisik-BOKKB-Jaminan Persalinan				
	::: DAK Non Fisik-BOKKB-Jaminan Persalinan				
	DAK Non Fisik-BOKKB-Jaminan Persalinan	1 Tahun	Tahun	Rp. 586.207.000	Rp. 586.207.000
4.2.01.01.04.0015	DAK Non Fisik-BOKKB-BOKB				Rp. 5.018.648.000
	:: DAK Non Fisik-BOKKB-BOKB				
	::: DAK Non Fisik-BOKKB-BOKB				
	DAK Non Fisik-BOKKB-BOKB	1 Tahun	Tahun	Rp. 5.018.648.000	Rp. 5.018.648.000
4.2.01.01.04.0016	DAK Non Fisik-PK2UKM				Rp. 1.199.854.000
	:: DAK Non Fisik-PK2UKM				
	::: Dana Fasilitas Penanaman Modal				
	DAK Non Fisik-PK2UKM	1 Tahun	Tahun	Rp. 388.654.000	Rp. 388.654.000
	::: Dana Ketahanan Pangan dan Pertanian				
	DAK Non Fisik-PK2UKM	1 Tahun	Tahun	Rp. 359.400.000	Rp. 359.400.000
	::: Dana Pelayanan Perlindungan Perempuan dan Anak				
	DAK Non Fisik-PK2UKM	1 Tahun	Tahun	Rp. 451.800.000	Rp. 451.800.000
4.2.01.05	Dana Desa				Rp. 177.341.313.000
4.2.01.05.01	Dana Desa				Rp. 177.341.313.000
4.2.01.05.01.0001	Dana Desa				Rp. 177.341.313.000
	:: Dana Desa				
	::: Alokasi Dasar				
	Dana Desa	1 Tahun	Tahun	Rp. 177.341.313.000	Rp. 177.341.313.000
4.2.02	Pendapatan Transfer Antar Daerah				Rp. 69.305.061.309

Kode Rekening	Uraian	Rincian Perhitungan			Jumlah
		Volume	Satuan	Harga	
4.2.02.01	Pendapatan Bagi Hasil				Rp. 69.305.061.309
4.2.02.01.01	Pendapatan Bagi Hasil Pajak				Rp. 69.305.061.309
4.2.02.01.01.0001	Pendapatan Bagi Hasil Pajak Kendaraan Bermotor				Rp. 10.942.873.059
	:: Pendapatan Bagi Hasil Pajak Kendaraan Bermotor				
	::: Pendapatan Bagi Hasil Pajak Kendaraan Bermotor				
	Pendapatan Bagi Hasil Pajak Kendaraan Bermotor	1 Tahun	Tahun	Rp. 10.942.873.059	Rp. 10.942.873.059
4.2.02.01.01.0002	Pendapatan Bagi Hasil Bea Balik Nama Kendaraan Bermotor				Rp. 10.607.074.306
	:: Pendapatan Bagi Hasil Bea Balik Nama Kendaraan Bermotor				
	::: Bagi hasil dari BBN kendaraan diatas air				
	Pendapatan Bagi Hasil Bea Balik Nama Kendaraan Bermotor	1 Tahun	Tahun	Rp. 176.471	Rp. 176.471
	::: Bagi hasil dari bea balik nama kendaraan bermotor				
	Pendapatan Bagi Hasil Bea Balik Nama Kendaraan Bermotor	1 Tahun	Tahun	Rp. 10.606.897.835	Rp. 10.606.897.835
4.2.02.01.01.0003	Pendapatan Bagi Hasil Pajak Bahan Bakar Kendaraan Bermotor				Rp. 28.276.100.506
	:: Pendapatan Bagi Hasil Pajak Bahan Bakar Kendaraan Bermotor				
	::: Pendapatan Bagi Hasil Pajak Bahan Bakar Kendaraan Bermotor				
	Pendapatan Bagi Hasil Pajak Bahan Bakar Kendaraan Bermotor	1 Tahun	Tahun	Rp. 28.276.100.506	Rp. 28.276.100.506
4.2.02.01.01.0004	Pendapatan Bagi Hasil Pajak Air Permukaan				Rp. 169.449.376
	:: Pendapatan Bagi Hasil Pajak Air Permukaan				
	::: Pendapatan Bagi Hasil Pajak Air Permukaan				
	Pendapatan Bagi Hasil Pajak Air Permukaan	1 Tahun	Tahun	Rp. 169.449.376	Rp. 169.449.376
4.2.02.01.01.0005	Pendapatan Bagi Hasil Pajak Rokok				Rp. 19.309.564.062
	:: Pendapatan Bagi Hasil Pajak Rokok				
	::: Pendapatan Bagi Hasil Pajak Rokok				
	Pendapatan Bagi Hasil Pajak Rokok	1 Tahun	Tahun	Rp. 19.309.564.062	Rp. 19.309.564.062
Grand Total :					Rp. 1.491.006.043.109

Kabupaten Musi Rawas, Tanggal 18 Oktober 2021
Kepala Badan Pengelola Keuangan Dan Aset Daerah



ZULKIFLIY IDRIS
NIP. 196207271985031010

Keterangan :

Tanggal Pembahasan :

Catatan Hasil Pembahasan :



1.

2.

3.

4.

5.

Tim Pokja II				
No.	Nama	NIP	Jabatan	Tanda Tangan
1	H. Bambang Asmara J.S.IP, SH	197010041990021001	Kabid Ekonomi & SDA , Bappeda	
2	Peri Siswanto, SE, M.S.i	197803041999031002	Kasubid Anggaran II , Bidang PAD, BPKAD	

RENCANA KERJA DAN ANGGARAN SATUAN KERJA PERANGKAT DAERAH	Formulir RKA - RINCIAN BELANJA SKPD
Pemerintah Kabupaten Musi Rawas Tahun Anggaran 2022	

Urusan Pemerintahan : 5 UNSUR PENUNJANG URUSAN PEMERINTAHAN
 Bidang Urusan : 5.02 KEUANGAN
 Program : 5.02.02 PROGRAM PENGELOLAAN KEUANGAN DAERAH
 Sasaran Program :
 Capaian Program :

Indikator	Target
Persentase tingkat pengelolaan keuangan daerah	100 persen

Kegiatan : 5.02.02.2.04 Penunjang Urusan Kewenangan Pengelolaan Keuangan Daerah
 Organisasi : 5.02.0.00.0.00.02.00 Badan Pengelola Keuangan dan Aset Daerah
 Unit : 5.02.0.00.0.00.02.00 Badan Pengelola Keuangan dan Aset Daerah
 Alokasi Tahun 2021 : Rp. 0
 Alokasi Tahun 2022 : Rp. 333.345.883.406
 Alokasi Tahun 2023 : Rp. 0

Indikator & Tolok Ukur Kinerja Kegiatan

Indikator	Tolok Ukur Kinerja	Target Kinerja
Capaian Kegiatan	Persentase tingkat pengelolaan keuangan daerah	100 persen
Masukan	Dana yang dibutuhkan	Rp. 333.345.883.406
Keluaran	Persentase Pelaksanaan Urusan Kewenangan Pengelolaan Keuangan Daerah	100 % (Persen)
Hasil	Terselenggaranya Urusan Kewenangan Pengelolaan Keuangan Daerah	100 % (Persen)

Kelompok Sasaran Kegiatan : ADD, DD, BTT, DBH ke Pemerintah Desa

Rincian Anggaran Belanja Kegiatan Satuan Kerja Perangkat Daerah

Sub Kegiatan	5.02.02.2.04.08 Analisis Perencanaan dan Penyaluran Bantuan Keuangan Dana Transfer Umum-Dana Alokasi Umum					
Sumber Pendanaan	Dana Transfer Umum - Dana Bagi Hasil Dana Desa					
Lokasi	Kab. Musi Rawas, Muara Beliti, Muara Beliti Baru					
Waktu Pelaksanaan	Januari s.d. Desember					
Keluaran Sub Kegiatan	Indikator	Target				
	Jumlah Pelaksanaan Penyaluran Bantuan Keuangan Kepada Pemerintah Desa	5 Kali				
Kode Rekening	Uraian	Rincian Perhitungan				Jumlah
		Koefisien	Satuan	Harga	PPN	
5.4	BELANJA TRANSFER					Rp. 267.590.612.200
5.4.02	Belanja Bantuan Keuangan					Rp. 267.590.612.200
5.4.02.05	Belanja Bantuan Keuangan Daerah Provinsi atau Kabupaten/Kota kepada Desa					Rp. 267.590.612.200
5.4.02.05.01	Belanja Bantuan Keuangan Umum Daerah Provinsi atau Kabupaten/Kota kepada Desa					Rp. 267.590.612.200
5.4.02.05.01.0001	Belanja Bantuan Keuangan Umum Daerah Provinsi atau Kabupaten/Kota kepada Desa					Rp. 267.590.612.200
	[#]					
	[-] DD					
	Widodo [Belanja Bantuan Keuangan]	1 Tahun		177.341.313.000	0	Rp. 177.341.313.000
	[#] Alokasi Dana Desa (ADD)					Rp. 90.249.299.200
	[-] BTS ULU					
	Gn. Kembang Baru [Belanja Bantuan Keuangan]	1 Tahun		440.622.000	0	Rp. 440.622.000
	Gn. Kembang Lama [Belanja Bantuan Keuangan]	1 Tahun		414.522.000	0	Rp. 414.522.000
	Kembang Tanjung [Belanja Bantuan Keuangan]	1 Tahun		414.522.000	0	Rp. 414.522.000
	Kota Baru [Belanja Bantuan Keuangan]	1 Tahun		493.122.000	0	Rp. 493.122.000
	Lubuk Pauh [Belanja Bantuan Keuangan]	1 Tahun		492.822.000	0	Rp. 492.822.000

	Mekar Jaya [Belanja Bantuan Keuangan]	1 Tahun		388.422.000	0	Rp. 388.422.000
	Mulyo Harjo [Belanja Bantuan Keuangan]	1 Tahun		545.322.000	0	Rp. 545.322.000
	Pangkalan T. Lama [Belanja Bantuan Keuangan]	1 Tahun		414.522.000	0	Rp. 414.522.000
	Pelawe [Belanja Bantuan Keuangan]	1 Tahun		545.322.000	0	Rp. 545.322.000
	Raksa Budi [Belanja Bantuan Keuangan]	1 Tahun		467.022.000	0	Rp. 467.022.000
	Sadu [Belanja Bantuan Keuangan]	1 Tahun		440.622.000	0	Rp. 440.622.000
	Sembatu Jaya [Belanja Bantuan Keuangan]	1 Tahun		493.122.000	0	Rp. 493.122.000
	Suka Makmur [Belanja Bantuan Keuangan]	1 Tahun		545.322.000	0	Rp. 545.322.000
	Sungai Bunut [Belanja Bantuan Keuangan]	1 Tahun		388.422.000	0	Rp. 388.422.000
	Sungai Naik [Belanja Bantuan Keuangan]	1 Tahun		414.522.000	0	Rp. 414.522.000
	Tambangan [Belanja Bantuan Keuangan]	1 Tahun		440.622.000	0	Rp. 440.622.000
	Tri Jaya [Belanja Bantuan Keuangan]	1 Tahun		545.322.000	0	Rp. 545.322.000
	Trimukti [Belanja Bantuan Keuangan]	1 Tahun		519.222.000	0	Rp. 519.222.000
	[-] JAYALOKA					
	Bumi Rejo [Belanja Bantuan Keuangan]	1 Tahun		388.422.000	0	Rp. 388.422.000
	Dono Rejo [Belanja Bantuan Keuangan]	1 Tahun		414.523.000	0	Rp. 414.523.000
	Giri Yoso [Belanja Bantuan Keuangan]	1 Tahun		519.223.000	0	Rp. 519.223.000
	Kertosono [Belanja Bantuan Keuangan]	1 Tahun		519.222.000	0	Rp. 519.222.000
	Marga Tani [Belanja Bantuan Keuangan]	1 Tahun		414.523.000	0	Rp. 414.523.000
	Margoyoso [Belanja Bantuan Keuangan]	1 Tahun		388.422.000	0	Rp. 388.422.000
	Ngesti Boga I [Belanja Bantuan Keuangan]	1 Tahun		519.222.000	0	Rp. 519.222.000
	Ngesti Boga II [Belanja Bantuan Keuangan]	1 Tahun		519.223.000	0	Rp. 519.223.000
	Ngestikarya [Belanja Bantuan Keuangan]	1 Tahun		414.522.000	0	Rp. 414.522.000
	Purwodadi [Belanja Bantuan Keuangan]	1 Tahun		388.422.000	0	Rp. 388.422.000
	Sidodadi [Belanja Bantuan Keuangan]	1 Tahun		414.523.000	0	Rp. 414.523.000
	Sukowono [Belanja Bantuan Keuangan]	1 Tahun		414.522.000	0	Rp. 414.522.000
	[-] MEGANG SAKTI					
	Campur Sari [Belanja Bantuan Keuangan]	1 Tahun		493.122.000	0	Rp. 493.122.000
	Jajaran Baru [Belanja Bantuan Keuangan]	1 Tahun		571.722.000	0	Rp. 571.722.000
	Jajaran Baru II [Belanja Bantuan Keuangan]	1 Tahun		545.322.000	0	Rp. 545.322.000
	Karya Mulia [Belanja Bantuan Keuangan]	1 Tahun		493.122.000	0	Rp. 493.122.000
	Marga Puspita [Belanja Bantuan Keuangan]	1 Tahun		466.722.000	0	Rp. 466.722.000
	Megang Sakti II [Belanja Bantuan Keuangan]	1 Tahun		545.322.000	0	Rp. 545.322.000
	Megang Sakti III [Belanja Bantuan Keuangan]	1 Tahun		597.822.000	0	Rp. 597.822.000
	Megang Sakti IV [Belanja Bantuan Keuangan]	1 Tahun		493.122.000	0	Rp. 493.122.000
	Megang Sakti V [Belanja Bantuan Keuangan]	1 Tahun		571.722.000	0	Rp. 571.722.000
	Mekar Sari [Belanja Bantuan Keuangan]	1 Tahun		493.122.000	0	Rp. 493.122.000
	Muara Megang [Belanja Bantuan Keuangan]	1 Tahun		519.222.000	0	Rp. 519.222.000
	Muara Megang I [Belanja Bantuan Keuangan]	1 Tahun		440.622.000	0	Rp. 440.622.000
	Mulyo Sari [Belanja Bantuan Keuangan]	1 Tahun		493.122.000	0	Rp. 493.122.000
	Pagar Ayu [Belanja Bantuan Keuangan]	1 Tahun		440.922.000	0	Rp. 440.922.000
	Rejo Sari [Belanja Bantuan Keuangan]	1 Tahun		467.022.000	0	Rp. 467.022.000
	Sumber Rejo [Belanja Bantuan Keuangan]	1 Tahun		571.722.000	0	Rp. 571.722.000
	Tegal Sari [Belanja Bantuan Keuangan]	1 Tahun		493.122.000	0	Rp. 493.122.000
	Trisakti [Belanja Bantuan Keuangan]	1 Tahun		440.622.000	0	Rp. 440.622.000
	Wonosari [Belanja Bantuan Keuangan]	1 Tahun		519.522.000	0	Rp. 519.522.000
	[-] MUARA BELITI					
	Air Lesing [Belanja Bantuan Keuangan]	1 Tahun		440.622.000	0	Rp. 440.622.000
	Air Saten [Belanja Bantuan Keuangan]	1 Tahun		467.022.000	0	Rp. 467.022.000

	Bumi Agung [Belanja Bantuan Keuangan]	1 Tahun		414.522.000	0	Rp. 414.522.000
	Durian Remuk [Belanja Bantuan Keuangan]	1 Tahun		493.122.000	0	Rp. 493.122.000
	Ketuan Jaya [Belanja Bantuan Keuangan]	1 Tahun		493.122.000	0	Rp. 493.122.000
	Mana Resmi [Belanja Bantuan Keuangan]	1 Tahun		440.622.000	0	Rp. 440.622.000
	Muara Beliti Baru [Belanja Bantuan Keuangan]	1 Tahun		467.022.000	0	Rp. 467.022.000
	Pedang [Belanja Bantuan Keuangan]	1 Tahun		467.022.000	0	Rp. 467.022.000
	Satan Indah Jaya [Belanja Bantuan Keuangan]	1 Tahun		440.622.000	0	Rp. 440.622.000
	Suro [Belanja Bantuan Keuangan]	1 Tahun		571.722.000	0	Rp. 571.722.000
	Tanah Periuk [Belanja Bantuan Keuangan]	1 Tahun		493.122.000	0	Rp. 493.122.000
	[-] MUARA KELINGI					
	Beliti Jaya [Belanja Bantuan Keuangan]	1 Tahun		467.022.000	0	Rp. 467.022.000
	Bingin Janggut [Belanja Bantuan Keuangan]	1 Tahun		492.822.000	0	Rp. 492.822.000
	Binjai [Belanja Bantuan Keuangan]	1 Tahun		440.622.000	0	Rp. 440.622.000
	Karya Mukti [Belanja Bantuan Keuangan]	1 Tahun		467.022.000	0	Rp. 467.022.000
	Karya Sakti [Belanja Bantuan Keuangan]	1 Tahun		545.322.000	0	Rp. 545.322.000
	Karya Teladan [Belanja Bantuan Keuangan]	1 Tahun		467.022.000	0	Rp. 467.022.000
	Lubuk Muda [Belanja Bantuan Keuangan]	1 Tahun		467.022.000	0	Rp. 467.022.000
	Lubuk Tua [Belanja Bantuan Keuangan]	1 Tahun		623.922.000	0	Rp. 623.922.000
	Mambang [Belanja Bantuan Keuangan]	1 Tahun		519.222.000	0	Rp. 519.222.000
	Mandi Aur [Belanja Bantuan Keuangan]	1 Tahun		519.222.000	0	Rp. 519.222.000
	Mangan Jaya [Belanja Bantuan Keuangan]	1 Tahun		457.022.000	0	Rp. 457.022.000
	Marga Sakti [Belanja Bantuan Keuangan]	1 Tahun		467.022.000	0	Rp. 467.022.000
	Mekar Sari [Belanja Bantuan Keuangan]	1 Tahun		414.522.000	0	Rp. 414.522.000
	Petrans Jaya [Belanja Bantuan Keuangan]	1 Tahun		519.222.000	0	Rp. 519.222.000
	Pulau Panggung [Belanja Bantuan Keuangan]	1 Tahun		492.822.000	0	Rp. 492.822.000
	Sukamenang [Belanja Bantuan Keuangan]	1 Tahun		414.522.000	0	Rp. 414.522.000
	Tanjung Lama [Belanja Bantuan Keuangan]	1 Tahun		440.622.000	0	Rp. 440.622.000
	Temuan Jaya [Belanja Bantuan Keuangan]	1 Tahun		571.422.000	0	Rp. 571.422.000
	Temuan Sari [Belanja Bantuan Keuangan]	1 Tahun		440.922.000	0	Rp. 440.922.000
	Tugu Sempurna [Belanja Bantuan Keuangan]	1 Tahun		493.122.000	0	Rp. 493.122.000
	[-] MUARA LAKITAN					
	Anyar [Belanja Bantuan Keuangan]	1 Tahun		440.622.000	0	Rp. 440.622.000
	Bumi Makmur [Belanja Bantuan Keuangan]	1 Tahun		519.222.000	0	Rp. 519.222.000
	Harapan Makmur [Belanja Bantuan Keuangan]	1 Tahun		440.622.000	0	Rp. 440.622.000
	Lubuk Pandan [Belanja Bantuan Keuangan]	1 Tahun		571.422.000	0	Rp. 571.422.000
	Marga Baru [Belanja Bantuan Keuangan]	1 Tahun		702.222.000	0	Rp. 702.222.000
	Muara Rengas [Belanja Bantuan Keuangan]	1 Tahun		466.722.000	0	Rp. 466.722.000
	Mukti Karya [Belanja Bantuan Keuangan]	1 Tahun		414.522.000	0	Rp. 414.522.000
	Pelita Jaya [Belanja Bantuan Keuangan]	1 Tahun		493.122.000	0	Rp. 493.122.000
	Pendingan [Belanja Bantuan Keuangan]	1 Tahun		492.822.000	0	Rp. 492.822.000
	Pian Raya [Belanja Bantuan Keuangan]	1 Tahun		493.122.000	0	Rp. 493.122.000
	Prabumulih I [Belanja Bantuan Keuangan]	1 Tahun		519.222.000	0	Rp. 519.222.000
	Prabumulih II [Belanja Bantuan Keuangan]	1 Tahun		466.722.000	0	Rp. 466.722.000
	Semangus Baru [Belanja Bantuan Keuangan]	1 Tahun		519.222.000	0	Rp. 519.222.000
	Semangus [Belanja Bantuan Keuangan]	1 Tahun		571.422.000	0	Rp. 571.422.000
	Semeteh [Belanja Bantuan Keuangan]	1 Tahun		519.222.000	0	Rp. 519.222.000
	Sidomulyo [Belanja Bantuan Keuangan]	1 Tahun		519.222.000	0	Rp. 519.222.000

	Sindang Laya [Belanja Bantuan Keuangan]	1 Tahun		414.522.000	0	Rp. 414.522.000
	Sungai Pinang [Belanja Bantuan Keuangan]	1 Tahun		597.822.000	0	Rp. 597.822.000
	Tri Anggun Jaya [Belanja Bantuan Keuangan]	1 Tahun		440.622.000	0	Rp. 440.622.000
	[-] PURWODADI					
	Bangun Sari [Belanja Bantuan Keuangan]	1 Tahun		492.822.000	0	Rp. 492.822.000
	Karya Dadi [Belanja Bantuan Keuangan]	1 Tahun		518.922.000	0	Rp. 518.922.000
	Mardi Harjo [Belanja Bantuan Keuangan]	1 Tahun		519.223.000	0	Rp. 519.223.000
	Pagar Sari [Belanja Bantuan Keuangan]	1 Tahun		414.522.000	0	Rp. 414.522.000
	Purwakarya [Belanja Bantuan Keuangan]	1 Tahun		414.522.000	0	Rp. 414.522.000
	Purwodadi [Belanja Bantuan Keuangan]	1 Tahun		414.522.000	0	Rp. 414.522.000
	Rejo Sari [Belanja Bantuan Keuangan]	1 Tahun		440.622.000	0	Rp. 440.622.000
	Sadar Karya [Belanja Bantuan Keuangan]	1 Tahun		545.322.000	0	Rp. 545.322.000
	Tri Karya [Belanja Bantuan Keuangan]	1 Tahun		545.323.200	0	Rp. 545.323.200
	[-] SELANGIT					
	Batu Gane [Belanja Bantuan Keuangan]	1 Tahun		440.622.000	0	Rp. 440.622.000
	Karang Panggung [Belanja Bantuan Keuangan]	1 Tahun		414.522.000	0	Rp. 414.522.000
	Lubuk Ngin Baru [Belanja Bantuan Keuangan]	1 Tahun		440.622.000	0	Rp. 440.622.000
	Lubuk Ngin [Belanja Bantuan Keuangan]	1 Tahun		571.722.000	0	Rp. 571.722.000
	Muara Nilau [Belanja Bantuan Keuangan]	1 Tahun		493.122.000	0	Rp. 493.122.000
	Napal Melintang [Belanja Bantuan Keuangan]	1 Tahun		440.622.000	0	Rp. 440.622.000
	Perabumenang [Belanja Bantuan Keuangan]	1 Tahun		440.622.000	0	Rp. 440.622.000
	Taba Gindo [Belanja Bantuan Keuangan]	1 Tahun		440.622.000	0	Rp. 440.622.000
	Taba Remanik [Belanja Bantuan Keuangan]	1 Tahun		414.522.000	0	Rp. 414.522.000
	Taba Rena [Belanja Bantuan Keuangan]	1 Tahun		467.022.000	0	Rp. 467.022.000
	Taba Tengah [Belanja Bantuan Keuangan]	1 Tahun		440.622.000	0	Rp. 440.622.000
	[-] STL. ULU TERAWAS					
	Babat [Belanja Bantuan Keuangan]	1 Tahun		623.922.000	0	Rp. 623.922.000
	Kosgoro [Belanja Bantuan Keuangan]	1 Tahun		519.222.000	0	Rp. 519.222.000
	Paduraksa [Belanja Bantuan Keuangan]	1 Tahun		414.522.000	0	Rp. 414.522.000
	Pasenan [Belanja Bantuan Keuangan]	1 Tahun		467.022.000	0	Rp. 467.022.000
	Sri Mulyo [Belanja Bantuan Keuangan]	1 Tahun		571.422.000	0	Rp. 571.422.000
	Suka Karya [Belanja Bantuan Keuangan]	1 Tahun		493.122.000	0	Rp. 493.122.000
	Sukamana [Belanja Bantuan Keuangan]	1 Tahun		493.422.000	0	Rp. 493.422.000
	Sukamerindu [Belanja Bantuan Keuangan]	1 Tahun		493.122.000	0	Rp. 493.122.000
	Sukaraya Baru [Belanja Bantuan Keuangan]	1 Tahun		467.022.000	0	Rp. 467.022.000
	Sukaraya [Belanja Bantuan Keuangan]	1 Tahun		519.222.000	0	Rp. 519.222.000
	Suko Rejo [Belanja Bantuan Keuangan]	1 Tahun		493.122.000	0	Rp. 493.122.000
	Sumber Karya [Belanja Bantuan Keuangan]	1 Tahun		493.122.000	0	Rp. 493.122.000
	[-] SUKA KARYA					
	Bangun Rejo [Belanja Bantuan Keuangan]	1 Tahun		519.222.000	0	Rp. 519.222.000
	Ciptodadi [Belanja Bantuan Keuangan]	1 Tahun		545.622.000	0	Rp. 545.622.000
	Ciptodadi II [Belanja Bantuan Keuangan]	1 Tahun		493.122.000	0	Rp. 493.122.000
	Rantau Alih [Belanja Bantuan Keuangan]	1 Tahun		388.422.000	0	Rp. 388.422.000
	Sugih Waras [Belanja Bantuan Keuangan]	1 Tahun		467.022.000	0	Rp. 467.022.000
	Sukarena [Belanja Bantuan Keuangan]	1 Tahun		414.522.000	0	Rp. 414.522.000
	Sukowarno [Belanja Bantuan Keuangan]	1 Tahun		467.022.000	0	Rp. 467.022.000
	Yudha Karya Bakti [Belanja Bantuan Keuangan]	1 Tahun		388.422.000	0	Rp. 388.422.000
	[-] SUMBER HARTA					

	Jamburejo [Belanja Bantuan Keuangan]	1 Tahun		519.222.000	0	Rp. 519.222.000
	Madang [Belanja Bantuan Keuangan]	1 Tahun		545.322.000	0	Rp. 545.322.000
	Sukajaya [Belanja Bantuan Keuangan]	1 Tahun		466.722.000	0	Rp. 466.722.000
	Sukamaju [Belanja Bantuan Keuangan]	1 Tahun		414.522.000	0	Rp. 414.522.000
	Suka Mulya [Belanja Bantuan Keuangan]	1 Tahun		388.422.000	0	Rp. 388.422.000
	Sukarami Jaya [Belanja Bantuan Keuangan]	1 Tahun		493.122.000	0	Rp. 493.122.000
	Sumber Asri [Belanja Bantuan Keuangan]	1 Tahun		493.122.000	0	Rp. 493.122.000
	Sumber Jaya [Belanja Bantuan Keuangan]	1 Tahun		388.422.000	0	Rp. 388.422.000
	Sumber Sari [Belanja Bantuan Keuangan]	1 Tahun		519.222.000	0	Rp. 519.222.000
	[-] TIANG PUMPUNG KEPUNGUT					
	Batu Bandung [Belanja Bantuan Keuangan]	1 Tahun		414.522.000	0	Rp. 414.522.000
	Kebur [Belanja Bantuan Keuangan]	1 Tahun		518.922.000	0	Rp. 518.922.000
	Kebur Jaya [Belanja Bantuan Keuangan]	1 Tahun		430.622.000	0	Rp. 430.622.000
	Lubuk Besar [Belanja Bantuan Keuangan]	1 Tahun		493.122.000	0	Rp. 493.122.000
	Muara Kati Baru I [Belanja Bantuan Keuangan]	1 Tahun		519.222.000	0	Rp. 519.222.000
	Muara Kati Baru II [Belanja Bantuan Keuangan]	1 Tahun		440.622.000	0	Rp. 440.622.000
	Muara Kati Lama [Belanja Bantuan Keuangan]	1 Tahun		518.922.000	0	Rp. 518.922.000
	Rantau Bingin [Belanja Bantuan Keuangan]	1 Tahun		519.222.000	0	Rp. 519.222.000
	Rantau Serik [Belanja Bantuan Keuangan]	1 Tahun		623.622.000	0	Rp. 623.622.000
	Simpang Gegas Temuan [Belanja Bantuan Keuangan]	1 Tahun		571.422.000	0	Rp. 571.422.000
	[-] TUAH NEGERI					
	Air Beliti [Belanja Bantuan Keuangan]	1 Tahun		493.122.000	0	Rp. 493.122.000
	Bamasco [Belanja Bantuan Keuangan]	1 Tahun		519.222.000	0	Rp. 519.222.000
	Banpres [Belanja Bantuan Keuangan]	1 Tahun		493.122.000	0	Rp. 493.122.000
	Darma Sakti [Belanja Bantuan Keuangan]	1 Tahun		493.122.000	0	Rp. 493.122.000
	Jaya Bhakti [Belanja Bantuan Keuangan]	1 Tahun		467.022.000	0	Rp. 467.022.000
	Jaya Tunggal [Belanja Bantuan Keuangan]	1 Tahun		493.122.000	0	Rp. 493.122.000
	Leban Jaya [Belanja Bantuan Keuangan]	1 Tahun		571.722.000	0	Rp. 571.722.000
	Lubuk Rumbai [Belanja Bantuan Keuangan]	1 Tahun		571.722.000	0	Rp. 571.722.000
	Petunang [Belanja Bantuan Keuangan]	1 Tahun		571.422.000	0	Rp. 571.422.000
	Remayu [Belanja Bantuan Keuangan]	1 Tahun		440.922.000	0	Rp. 440.922.000
	Sukamulya [Belanja Bantuan Keuangan]	1 Tahun		466.722.000	0	Rp. 466.722.000
	[-] TUGUMULYO					
	Dwijaya [Belanja Bantuan Keuangan]	1 Tahun		545.322.000	0	Rp. 545.322.000
	Kalibening [Belanja Bantuan Keuangan]	1 Tahun		467.022.000	0	Rp. 467.022.000
	Mataram [Belanja Bantuan Keuangan]	1 Tahun		545.622.000	0	Rp. 545.622.000
	Nawangasasi [Belanja Bantuan Keuangan]	1 Tahun		493.122.000	0	Rp. 493.122.000
	Ngadirejo [Belanja Bantuan Keuangan]	1 Tahun		440.622.000	0	Rp. 440.622.000
	Sidoharjo [Belanja Bantuan Keuangan]	1 Tahun		545.322.000	0	Rp. 545.322.000
	Siti Harjo [Belanja Bantuan Keuangan]	1 Tahun		467.022.000	0	Rp. 467.022.000
	Sukomulyo [Belanja Bantuan Keuangan]	1 Tahun		414.522.000	0	Rp. 414.522.000
	Surodadi [Belanja Bantuan Keuangan]	1 Tahun		493.122.000	0	Rp. 493.122.000
	Tambahasri [Belanja Bantuan Keuangan]	1 Tahun		545.322.000	0	Rp. 545.322.000
	Tegal Rejo [Belanja Bantuan Keuangan]	1 Tahun		493.122.000	0	Rp. 493.122.000
	Trikoyo [Belanja Bantuan Keuangan]	1 Tahun		467.022.000	0	Rp. 467.022.000
	Triwikaton [Belanja Bantuan Keuangan]	1 Tahun		519.222.000	0	Rp. 519.222.000
	Widodo [Belanja Bantuan Keuangan]	1 Tahun		571.722.000	0	Rp. 571.722.000
	Wonokerto [Belanja Bantuan Keuangan]	1 Tahun		493.122.000	0	Rp. 493.122.000


	Wonorejo [Belanja Bantuan Keuangan]	1 Tahun		466.722.000	0	Rp. 466.722.000
	Wukirsari [Belanja Bantuan Keuangan]	1 Tahun		493.122.000	0	Rp. 493.122.000
Jumlah Anggaran Sub Kegiatan :						Rp. 267.590.612.200
Sub Kegiatan	: 5.02.02.2.04.09 Pengelolaan Dana Darurat dan Mendesak					
	: PENDAPATAN ASLI DAERAH (PAD)					
Sumber Pendanaan	: Dana Transfer Umum - Dana Bagi Hasil					
	: Pendapatan Transfer Antar Daerah					
Lokasi	: Kab. Musi Rawas, Muara Beliti, Muara Beliti Baru					
Waktu Pelaksanaan	: Januari s.d. Desember					
Keluaran Sub Kegiatan	: Indikator		Target			
	Jumlah Pelaksanaan Pengelolaan Dana Darurat dan Mendesak		1 Tahun			
Kode Rekening	Uraian	Rincian Perhitungan				Jumlah
		Koefisien	Satuan	Harga	PPN	
5.3	BELANJA TIDAK TERDUGA					Rp. 53.858.565.300
5.3.01	Belanja Tidak Terduga					Rp. 53.858.565.300
5.3.01.01	Belanja Tidak Terduga					Rp. 53.858.565.300
5.3.01.01.01	Belanja Tidak Terduga					Rp. 53.858.565.300
5.3.01.01.01.0001	Belanja Tidak Terduga					Rp. 53.858.565.300
	[#]					
	[-]					
	Belanja Tidak Terduga [Belanja Tidak Terduga]	1 Tahun		53.858.565.300	0	Rp. 53.858.565.300
Jumlah Anggaran Sub Kegiatan :						Rp. 53.858.565.300
Sub Kegiatan	: 5.02.02.2.04.10 Pengelolaan Dana Bagi Hasil Kabupaten/Kota					
Sumber Pendanaan	: PENDAPATAN ASLI DAERAH (PAD)					
Lokasi	: Kab. Musi Rawas, Muara Beliti, Muara Beliti Baru					
Waktu Pelaksanaan	: Januari s.d. Desember					
Keluaran Sub Kegiatan	: Indikator		Target			
	Jumlah Pelaksanaan Dana Bagi Hasil ke Pemerintah Desa		1 Kali			
Kode Rekening	Uraian	Rincian Perhitungan				Jumlah
		Koefisien	Satuan	Harga	PPN	
5.4	BELANJA TRANSFER					Rp. 11.896.705.906
5.4.01	Belanja Bagi Hasil					Rp. 11.896.705.906
5.4.01.01	Belanja Bagi Hasil Pajak Daerah Kepada Pemerintahan Kabupaten/Kota dan Desa					Rp. 11.896.705.906
5.4.01.01.03	Belanja Bagi Hasil Pajak Daerah Kepada Pemerintahan Desa					Rp. 11.896.705.906
5.4.01.01.03.0001	Belanja Bagi Hasil Pajak Daerah Kepada Pemerintahan Desa					Rp. 11.896.705.906
	[#]					
	[-] BTS Ulu					
	Gn. Kembang Baru [Belanja Bagi Hasil]	1 Tahun		69.422.357	0	Rp. 69.422.357
	Gn. Kembang Lama [Belanja Bagi Hasil]	1 Tahun		68.539.994	0	Rp. 68.539.994
	Kembang Tanjung [Belanja Bagi Hasil]	1 Tahun		68.557.806	0	Rp. 68.557.806
	Kota Baru [Belanja Bagi Hasil]	1 Tahun		74.829.984	0	Rp. 74.829.984
	Lubuk Pauh [Belanja Bagi Hasil]	1 Tahun		71.832.527	0	Rp. 71.832.527
	Mekar Jaya [Belanja Bagi Hasil]	1 Tahun		69.425.402	0	Rp. 69.425.402
	Mulyo Harjo [Belanja Bagi Hasil]	1 Tahun		58.108.663	0	Rp. 58.108.663
	Pangkalan T. Lama [Belanja Bagi Hasil]	1 Tahun		77.641.145	0	Rp. 77.641.145
	Pelawe [Belanja Bagi Hasil]	1 Tahun		71.933.969	0	Rp. 71.933.969
	Raksa Budi [Belanja Bagi Hasil]	1 Tahun		52.534.983	0	Rp. 52.534.983
	Sadu [Belanja Bagi Hasil]	1 Tahun		51.834.947	0	Rp. 51.834.947
	Sembatu Jaya [Belanja Bagi Hasil]	1 Tahun		67.934.395	0	Rp. 67.934.395
	Suka Makmur [Belanja Bagi Hasil]	1 Tahun		58.894.729	0	Rp. 58.894.729
	Sungai Bunut [Belanja Bagi Hasil]	1 Tahun		70.284.173	0	Rp. 70.284.173

	Sungai Naik [Belanja Bagi Hasil]	1 Tahun		50.886.033	0	Rp. 50.886.033
	Tambangan [Belanja Bagi Hasil]	1 Tahun		71.605.722	0	Rp. 71.605.722
	Tri Jaya [Belanja Bagi Hasil]	1 Tahun		52.865.023	0	Rp. 52.865.023
	Trimukti [Belanja Bagi Hasil]	1 Tahun		58.466.891	0	Rp. 58.466.891
	[-] Jaya Loka					
	Bumi Rejo [Belanja Bagi Hasil]	1 Tahun		50.901.288	0	Rp. 50.901.288
	Dono Rejo [Belanja Bagi Hasil]	1 Tahun		56.973.450	0	Rp. 56.973.450
	Giri Yoso [Belanja Bagi Hasil]	1 Tahun		59.135.160	0	Rp. 59.135.160
	Kertosono [Belanja Bagi Hasil]	1 Tahun		73.641.478	0	Rp. 73.641.478
	Marga Tani [Belanja Bagi Hasil]	1 Tahun		59.140.467	0	Rp. 59.140.467
	Margoyoso [Belanja Bagi Hasil]	1 Tahun		54.048.835	0	Rp. 54.048.835
	Ngesti Boga I [Belanja Bagi Hasil]	1 Tahun		54.991.869	0	Rp. 54.991.869
	Ngesti Boga II [Belanja Bagi Hasil]	1 Tahun		75.069.383	0	Rp. 75.069.383
	Ngestikarya [Belanja Bagi Hasil]	1 Tahun		52.474.983	0	Rp. 52.474.983
	Purwodadi [Belanja Bagi Hasil]	1 Tahun		53.891.672	0	Rp. 53.891.672
	Sidodadi [Belanja Bagi Hasil]	1 Tahun		53.440.567	0	Rp. 53.440.567
	Sukowono [Belanja Bagi Hasil]	1 Tahun		64.076.975	0	Rp. 64.076.975
	[-] Megang Sakti					
	Campur Sari [Belanja Bagi Hasil]	1 Tahun		58.594.937	0	Rp. 58.594.937
	Jajaran Baru [Belanja Bagi Hasil]	1 Tahun		64.144.057	0	Rp. 64.144.057
	Jajaran Baru II [Belanja Bagi Hasil]	1 Tahun		65.107.947	0	Rp. 65.107.947
	Karya Mulia [Belanja Bagi Hasil]	1 Tahun		62.335.493	0	Rp. 62.335.493
	Marga Puspita [Belanja Bagi Hasil]	1 Tahun		57.500.191	0	Rp. 57.500.191
	Megang Sakti II [Belanja Bagi Hasil]	1 Tahun		90.334.754	0	Rp. 90.334.754
	Megang Sakti III [Belanja Bagi Hasil]	1 Tahun		96.448.203	0	Rp. 96.448.203
	Megang Sakti IV [Belanja Bagi Hasil]	1 Tahun		90.258.550	0	Rp. 90.258.550
	Megang Sakti V [Belanja Bagi Hasil]	1 Tahun		92.017.536	0	Rp. 92.017.536
	Mekar Sari [Belanja Bagi Hasil]	1 Tahun		65.759.853	0	Rp. 65.759.853
	Muara Megang [Belanja Bagi Hasil]	1 Tahun		64.754.596	0	Rp. 64.754.596
	Muara Megang I [Belanja Bagi Hasil]	1 Tahun		79.619.948	0	Rp. 79.619.948
	Mulyo Sari [Belanja Bagi Hasil]	1 Tahun		59.050.503	0	Rp. 59.050.503
	Pagar Ayu [Belanja Bagi Hasil]	1 Tahun		57.406.443	0	Rp. 57.406.443
	Rejo Sari [Belanja Bagi Hasil]	1 Tahun		67.329.044	0	Rp. 67.329.044
	Sumber Rejo [Belanja Bagi Hasil]	1 Tahun		70.772.060	0	Rp. 70.772.060
	Tegal Sari [Belanja Bagi Hasil]	1 Tahun		61.188.841	0	Rp. 61.188.841
	Trisakti [Belanja Bagi Hasil]	1 Tahun		71.428.721	0	Rp. 71.428.721
	Wonosari [Belanja Bagi Hasil]	1 Tahun		66.363.760	0	Rp. 66.363.760
	[-] Muara Beliti					
	Air Lesing [Belanja Bagi Hasil]	1 Tahun		52.190.376	0	Rp. 52.190.376
	Air Satan [Belanja Bagi Hasil]	1 Tahun		57.135.194	0	Rp. 57.135.194
	Bumi Agung [Belanja Bagi Hasil]	1 Tahun		53.056.691	0	Rp. 53.056.691
	Durian Remuk [Belanja Bagi Hasil]	1 Tahun		62.496.694	0	Rp. 62.496.694
	Ketuan Jaya [Belanja Bagi Hasil]	1 Tahun		55.485.469	0	Rp. 55.485.469
	Mana Resmi [Belanja Bagi Hasil]	1 Tahun		53.077.421	0	Rp. 53.077.421
	Muara Beliti Baru [Belanja Bagi Hasil]	1 Tahun		75.089.357	0	Rp. 75.089.357
	Pedang [Belanja Bagi Hasil]	1 Tahun		72.678.508	0	Rp. 72.678.508
	Satan Indah Jaya [Belanja Bagi Hasil]	1 Tahun		53.626.585	0	Rp. 53.626.585
	Suro [Belanja Bagi Hasil]	1 Tahun		66.656.361	0	Rp. 66.656.361
	Tanah Periuk [Belanja Bagi Hasil]	1 Tahun		65.328.611	0	Rp. 65.328.611
	[-] Muara Kelingi					
	Beliti Jaya [Belanja Bagi Hasil]	1 Tahun		63.366.575	0	Rp. 63.366.575



	Bingin Janggut [Belanja Bagi Hasil]	1 Tahun		57.139.479	0	Rp. 57.139.479
	Binjai [Belanja Bagi Hasil]	1 Tahun		54.721.342	0	Rp. 54.721.342
	Karya Mukti [Belanja Bagi Hasil]	1 Tahun		74.248.468	0	Rp. 74.248.468
	Karya Sakti [Belanja Bagi Hasil]	1 Tahun		79.358.300	0	Rp. 79.358.300
	Karya Teladan [Belanja Bagi Hasil]	1 Tahun		54.040.838	0	Rp. 54.040.838
	Lubuk Muda [Belanja Bagi Hasil]	1 Tahun		61.289.940	0	Rp. 61.289.940
	Lubuk Tua [Belanja Bagi Hasil]	1 Tahun		53.202.296	0	Rp. 53.202.296
	Mambang [Belanja Bagi Hasil]	1 Tahun		59.771.381	0	Rp. 59.771.381
	Mandi Aur [Belanja Bagi Hasil]	1 Tahun		53.054.169	0	Rp. 53.054.169
	Mangan Jaya [Belanja Bagi Hasil]	1 Tahun		56.392.628	0	Rp. 56.392.628
	Marga Sakti [Belanja Bagi Hasil]	1 Tahun		88.266.885	0	Rp. 88.266.885
	Mekar Sari [Belanja Bagi Hasil]	1 Tahun		67.879.706	0	Rp. 67.879.706
	Petrans Jaya [Belanja Bagi Hasil]	1 Tahun		81.738.773	0	Rp. 81.738.773
	Pulau Panggung [Belanja Bagi Hasil]	1 Tahun		52.469.792	0	Rp. 52.469.792
	Sukamenang [Belanja Bagi Hasil]	1 Tahun		50.729.546	0	Rp. 50.729.546
	Tanjung Lama [Belanja Bagi Hasil]	1 Tahun		54.879.422	0	Rp. 54.879.422
	Temuan Jaya [Belanja Bagi Hasil]	1 Tahun		67.879.706	0	Rp. 67.879.706
	Temuan Sari [Belanja Bagi Hasil]	1 Tahun		68.296.747	0	Rp. 68.296.747
	Tugu Sempurna [Belanja Bagi Hasil]	1 Tahun		56.407.521	0	Rp. 56.407.521
	[-] Muara Lakitan					
	Anyar [Belanja Bagi Hasil]	1 Tahun		54.811.926	0	Rp. 54.811.926
	Bumi Makmur [Belanja Bagi Hasil]	1 Tahun		48.105.599	0	Rp. 48.105.599
	Harapan Makmur [Belanja Bagi Hasil]	1 Tahun		48.105.599	0	Rp. 48.105.599
	Lubuk Pandan [Belanja Bagi Hasil]	1 Tahun		52.792.227	0	Rp. 52.792.227
	Marga Baru [Belanja Bagi Hasil]	1 Tahun		81.732.056	0	Rp. 81.732.056
	Muara Rengas [Belanja Bagi Hasil]	1 Tahun		58.571.777	0	Rp. 58.571.777
	Mukti Karya [Belanja Bagi Hasil]	1 Tahun		48.105.599	0	Rp. 48.105.599
	Pelita Jaya [Belanja Bagi Hasil]	1 Tahun		59.288.231	0	Rp. 59.288.231
	Pendingan [Belanja Bagi Hasil]	1 Tahun		51.366.149	0	Rp. 51.366.149
	Pian Raya [Belanja Bagi Hasil]	1 Tahun		48.105.599	0	Rp. 48.105.599
	Prabumulih I [Belanja Bagi Hasil]	1 Tahun		53.253.199	0	Rp. 53.253.199
	Prabumulih II [Belanja Bagi Hasil]	1 Tahun		68.960.763	0	Rp. 68.960.763
	Semangus Baru [Belanja Bagi Hasil]	1 Tahun		51.847.143	0	Rp. 51.847.143
	Semangus [Belanja Bagi Hasil]	1 Tahun		52.723.152	0	Rp. 52.723.152
	Semeteh [Belanja Bagi Hasil]	1 Tahun		68.819.744	0	Rp. 68.819.744
	Sidomulyo [Belanja Bagi Hasil]	1 Tahun		52.528.027	0	Rp. 52.528.027
	Sindang Laya [Belanja Bagi Hasil]	1 Tahun		48.105.599	0	Rp. 48.105.599
	Sungai Pinang [Belanja Bagi Hasil]	1 Tahun		65.145.032	0	Rp. 65.145.032
	Tri Anggun Jaya [Belanja Bagi Hasil]	1 Tahun		48.105.599	0	Rp. 48.105.599
	[-] Purwodadi					
	Bangun Sari [Belanja Bagi Hasil]	1 Tahun		54.301.010	0	Rp. 54.301.010
	Karya Dadi [Belanja Bagi Hasil]	1 Tahun		65.694.335	0	Rp. 65.694.335
	Kerto Sari [Belanja Bagi Hasil]	1 Tahun		58.811.759	0	Rp. 58.811.759
	Mardi Harjo [Belanja Bagi Hasil]	1 Tahun		76.578.118	0	Rp. 76.578.118
	Pagar Sari [Belanja Bagi Hasil]	1 Tahun		66.647.313	0	Rp. 66.647.313
	Purwakarya [Belanja Bagi Hasil]	1 Tahun		67.419.583	0	Rp. 67.419.583
	Rejo Sari [Belanja Bagi Hasil]	1 Tahun		59.546.026	0	Rp. 59.546.026
	Sadar Karya [Belanja Bagi Hasil]	1 Tahun		62.157.751	0	Rp. 62.157.751
	Tri Karya [Belanja Bagi Hasil]	1 Tahun		79.868.591	0	Rp. 79.868.591
	[-] Selangit					

	Batu Gane [Belanja Bagi Hasil]	1 Tahun		72.428.600	0	Rp. 72.428.600
	Karang Panggung [Belanja Bagi Hasil]	1 Tahun		62.380.829	0	Rp. 62.380.829
	Lubuk Ngin Baru [Belanja Bagi Hasil]	1 Tahun		51.725.844	0	Rp. 51.725.844
	Lubuk Ngin [Belanja Bagi Hasil]	1 Tahun		55.852.113	0	Rp. 55.852.113
	Muara Nilau [Belanja Bagi Hasil]	1 Tahun		73.631.037	0	Rp. 73.631.037
	Napal Melintang [Belanja Bagi Hasil]	1 Tahun		50.990.297	0	Rp. 50.990.297
	Perabumenang [Belanja Bagi Hasil]	1 Tahun		53.776.427	0	Rp. 53.776.427
	Taba Gindo [Belanja Bagi Hasil]	1 Tahun		71.874.754	0	Rp. 71.874.754
	Taba Remanik [Belanja Bagi Hasil]	1 Tahun		52.904.660	0	Rp. 52.904.660
	Taba Rena [Belanja Bagi Hasil]	1 Tahun		71.361.609	0	Rp. 71.361.609
	Taba Tengah [Belanja Bagi Hasil]	1 Tahun		52.953.762	0	Rp. 52.953.762
	[-] Stl Ulu Terawas					
	Babat [Belanja Bagi Hasil]	1 Tahun		76.805.972	0	Rp. 76.805.972
	Kosgoro [Belanja Bagi Hasil]	1 Tahun		83.127.810	0	Rp. 83.127.810
	Paduraksa [Belanja Bagi Hasil]	1 Tahun		64.962.554	0	Rp. 64.962.554
	Pasenan [Belanja Bagi Hasil]	1 Tahun		52.417.544	0	Rp. 52.417.544
	Sri Mulyo [Belanja Bagi Hasil]	1 Tahun		85.762.485	0	Rp. 85.762.485
	Suka Karya [Belanja Bagi Hasil]	1 Tahun		65.049.283	0	Rp. 65.049.283
	Sukamana [Belanja Bagi Hasil]	1 Tahun		75.962.375	0	Rp. 75.962.375
	Sukamerindu [Belanja Bagi Hasil]	1 Tahun		51.517.971	0	Rp. 51.517.971
	Sukaraya Baru [Belanja Bagi Hasil]	1 Tahun		54.065.067	0	Rp. 54.065.067
	Sukaraya [Belanja Bagi Hasil]	1 Tahun		56.880.070	0	Rp. 56.880.070
	Suko Rejo [Belanja Bagi Hasil]	1 Tahun		59.410.681	0	Rp. 59.410.681
	Sumber Karya [Belanja Bagi Hasil]	1 Tahun		58.136.223	0	Rp. 58.136.223
	[-] Suka Karya					
	Bangun Rejo [Belanja Bagi Hasil]	1 Tahun		59.111.374	0	Rp. 59.111.374
	Ciptodadi [Belanja Bagi Hasil]	1 Tahun		62.368.791	0	Rp. 62.368.791
	Ciptodadi II [Belanja Bagi Hasil]	1 Tahun		58.464.123	0	Rp. 58.464.123
	Rantau Alih [Belanja Bagi Hasil]	1 Tahun		53.652.026	0	Rp. 53.652.026
	Sugih Waras [Belanja Bagi Hasil]	1 Tahun		51.887.945	0	Rp. 51.887.945
	Sukarena [Belanja Bagi Hasil]	1 Tahun		58.015.291	0	Rp. 58.015.291
	Sukowarno [Belanja Bagi Hasil]	1 Tahun		53.015.632	0	Rp. 53.015.632
	Yudha Karya Bakti [Belanja Bagi Hasil]	1 Tahun		63.319.073	0	Rp. 63.319.073
	[-] Sumber Harta					
	Jamburejo [Belanja Bagi Hasil]	1 Tahun		59.262.230	0	Rp. 59.262.230
	Madang [Belanja Bagi Hasil]	1 Tahun		55.342.522	0	Rp. 55.342.522
	Sukajaya [Belanja Bagi Hasil]	1 Tahun		56.040.284	0	Rp. 56.040.284
	Sukamaju [Belanja Bagi Hasil]	1 Tahun		55.320.817	0	Rp. 55.320.817
	Suka Mulya [Belanja Bagi Hasil]	1 Tahun		54.119.004	0	Rp. 54.119.004
	Sukarami Jaya [Belanja Bagi Hasil]	1 Tahun		56.419.038	0	Rp. 56.419.038
	Sumber Asri [Belanja Bagi Hasil]	1 Tahun		54.613.232	0	Rp. 54.613.232
	Sumber Jaya [Belanja Bagi Hasil]	1 Tahun		65.823.105	0	Rp. 65.823.105
	Sumber Sari [Belanja Bagi Hasil]	1 Tahun		53.393.756	0	Rp. 53.393.756
	[-] Tiang Pumpung Kepungut					
	Batu Bandung [Belanja Bagi Hasil]	1 Tahun		64.013.320	0	Rp. 64.013.320
	Kebur [Belanja Bagi Hasil]	1 Tahun		63.894.582	0	Rp. 63.894.582
	Kebur Jaya [Belanja Bagi Hasil]	1 Tahun		65.392.793	0	Rp. 65.392.793
	Lubuk Besar [Belanja Bagi Hasil]	1 Tahun		64.830.456	0	Rp. 64.830.456
	Muara Kati Baru I [Belanja Bagi Hasil]	1 Tahun		65.961.609	0	Rp. 65.961.609
	Muara Kati Baru II [Belanja Bagi Hasil]	1 Tahun		62.566.590	0	Rp. 62.566.590
	Muara Kati Lama [Belanja Bagi Hasil]	1 Tahun		65.883.674	0	Rp. 65.883.674

	Ngadirejo [Belanja Bagi Hasil]	1 Tahun		62.096.085	0	Rp. 62.096.085
	Sidoarjo [Belanja Bagi Hasil]	1 Tahun		61.468.629	0	Rp. 61.468.629
	Siti Harjo [Belanja Bagi Hasil]	1 Tahun		69.599.653	0	Rp. 69.599.653
	Sukomulyo [Belanja Bagi Hasil]	1 Tahun		53.810.941	0	Rp. 53.810.941
	Surodadi [Belanja Bagi Hasil]	1 Tahun		52.937.637	0	Rp. 52.937.637
	Tambahasri [Belanja Bagi Hasil]	1 Tahun		105.371.715	0	Rp. 105.371.715
	Tegal Rejo [Belanja Bagi Hasil]	1 Tahun		71.484.286	0	Rp. 71.484.286
	Trikoyo [Belanja Bagi Hasil]	1 Tahun		90.976.083	0	Rp. 90.976.083
	Triwikaton [Belanja Bagi Hasil]	1 Tahun		86.300.359	0	Rp. 86.300.359
	Widodo [Belanja Bagi Hasil]	1 Tahun		90.334.013	0	Rp. 90.334.013
	Wonokerto [Belanja Bagi Hasil]	1 Tahun		62.999.848	0	Rp. 62.999.848
	Wonorejo [Belanja Bagi Hasil]	1 Tahun		51.210.942	0	Rp. 51.210.942
	Wukirsari [Belanja Bagi Hasil]	1 Tahun		68.104.231	0	Rp. 68.104.231
Jumlah Anggaran Sub Kegiatan :						Rp. 11.896.705.906
Jumlah Total Anggaran Kegiatan :						Rp. 333.345.883.406

	<p>Kabupaten Musi Rawas, Tanggal 18 Oktober 2021</p> <p>Kepala Badan Pengelola Keuangan Dan Aset Daerah</p>  <p>ZULKIFLIY IDRIS NIP. 196207271985031010</p>
--	--

Keterangan :
Tanggal Pembahasan :
Catatan Hasil Pembahasan :
1.
2.
3.
4.
5.

Tim Pokja II				
No.	Nama	NIP	Jabatan	Tanda Tangan
1	H. Bambang Asmara Jaya, S.IP., SH	197010041990021001	Kabid Ekonomi & SDA, BAPPEDA	
2	Peri Iswanto, SE., M.Si	197803041999031002	Kasubid Anggaran II, Bidang PAD, BPKAD	

Tim Anggaran Pemerintah Daerah


No.	Nama	NIP	Jabatan	Tanda Tangan
1	Amin Subagja, S.Kom., M.Si (POKJA I)	197703222002121002	Kabid Sosial Budaya dan PSDM, BAPPEDA;	
2	Ch. Nanik Jarwati, SE., M.Si (POKJA I)	197502281998032004	Kasubid Anggaran I, Bidang PAD, BPKAD;	

RENCANA KERJA DAN ANGGARAN SATUAN KERJA PERANGKAT DAERAH	Formulir RKA-SKPD PEMBIAYAAN
Pemerintah Kabupaten Musi Rawas Tahun Anggaran 2022	


Organisasi : 5.02.0.00.0.00.02.00 Badan Pengelola Keuangan dan Aset Daerah

Rincian Kerja Anggaran Pembiayaan
Satuan Kerja Perangkat Daerah

Kode Rekening	Uraian	Jumlah
6	PEMBIAYAAN	10.000.000.000
6.1	PENERIMAAN PEMBIAYAAN	10.000.000.000
6.1.01	Sisa Lebih Perhitungan Anggaran Tahun Sebelumnya	10.000.000.000
6.1.01.07	Sisa Dana Akibat Tidak Tercapainya Capaian Target Kinerja dan Sisa Dana Pengeluaran Pembiayaan	10.000.000.000
6.1.01.07.01	Sisa Dana Akibat Tidak Tercapainya Capaian Target Kinerja	10.000.000.000
	:: Sisa Dana Akibat Tidak Tercapainya Capaian Target Kinerja	
6.1.01.07.01.0001	Sisa Dana Akibat Tidak Tercapainya Capaian Target Kinerja	10.000.000.000
	Jumlah Penerimaan Pembiayaan	10.000.000.000
6.2	PENGELUARAN PEMBIAYAAN	0
6.2.02	Penyertaan Modal Daerah	0
6.2.02.02	Penyertaan Modal Daerah pada Badan Usaha Milik Daerah (BUMD)	0
6.2.02.02.01	Penyertaan Modal Daerah pada BUMD	0
	:: Penyertaan Modal Daerah pada BUMD	
6.2.02.02.01.0001	Penyertaan Modal Daerah pada BUMD	0
	Jumlah Pengeluaran Pembiayaan	0
	Pembiayaan Netto :	Rp. 10.000.000.000

	<p style="text-align: center;">Kabupaten Musi Rawas, Tanggal 18 Oktober 2021 Kepala Badan Pengelola Keuangan Dan Aset Daerah</p> <p style="text-align: center;"> ZULKIFLIY IDRIS NIP. 196207271985031010</p>
--	---

Keterangan :
Tanggal Pembahasan :
Catatan Hasil Pembahasan :
1.
2.
3.
4.
5.

Tim Pokja II				
No.	Nama	NIP	Jabatan	Tanda Tangan
1	H. Bambang Asmara J.S.IP, SH	197010041990021001	Kabid Ekonomi & SDA , Bappeda	
2	Peri Siswanto, SE, M.S.i	197803041999031002	Kasubid Anggaran II , Bidang PAD, BPKAD	