

**DOKUMEN PELAKSANAAN ANGGARAN
SATUAN KERJA PERANGKAT DAERAH**

Kabupaten Musi Rawas
Tahun Anggaran 2022

**Formulir
DPA-PENDAPATAN
SKPD**

Nomor DPA : DPA/A.1/5.02.0.00.0.00.02.00/001/2022

Organisasi : 5.02.0.00.0.00.02.0000 Badan Pengelola Keuangan dan Aset Daerah

Rincian Dokumen Pelaksanaan Anggaran Pendapatan Satuan Kerja Perangkat Daerah

Kode Rekening	Uraian	Rincian Perhitungan			Jumlah
		Volume	Satuan	Tarif/Harga	(Rp)
4	PENDAPATAN DAERAH				Rp1.491.006.043.109
4.1	PENDAPATAN ASLI DAERAH (PAD)				Rp27.657.761.800
4.1.03	Hasil Pengelolaan Kekayaan Daerah yang Dipisahkan				Rp6.000.000.000
4.1.03.02	Bagian Laba yang Dibagikan kepada Pemerintah Daerah (Dividen) atas Penyertaan Modal pada BUMD				Rp6.000.000.000
4.1.03.02.01	Bagian Laba yang Dibagikan kepada Pemerintah Daerah (Dividen) atas Penyertaan Modal pada BUMD (Lembaga Keuangan)				Rp6.000.000.000
4.1.03.02.01.0001	Bagian Laba yang Dibagikan kepada Pemerintah Daerah (Dividen) atas Penyertaan Modal pada BUMD (Lembaga Keuangan)				Rp6.000.000.000
	:: Bagian Laba yang Dibagikan kepada Pemerintah Daerah (Dividen) atas Penyertaan Modal pada BUMD (Lembaga Keuangan)				
	::: Bagian Laba yang Dibagikan kepada Pemerintah Daerah (Dividen) atas Penyertaan Modal pada BUMD (Lembaga Keuangan) Bank SumselBabel				
	Bagian Laba yang Dibagikan kepada Pemerintah Daerah (Dividen) atas Penyertaan Modal pada BUMD (Lembaga Keuangan)	1 Tahun	Tahun	Rp6.000.000.000	Rp6.000.000.000
4.1.04	Lain-lain PAD yang Sah				Rp21.657.761.800
4.1.04.05	Jasa Giro				Rp4.998.075.133
4.1.04.05.01	Jasa Giro pada Kas Daerah				Rp4.998.075.133
4.1.04.05.01.0001	Jasa Giro pada Kas Daerah				Rp4.998.075.133
	:: Jasa Giro pada Kas Daerah				
	::: 1 Tahun				
	Jasa Giro pada Kas Daerah	1 Tahun	Tahun	Rp4.998.075.133	Rp4.998.075.133
4.1.04.07	Pendapatan Bunga				Rp9.236.666.667
4.1.04.07.01	Pendapatan Bunga atas Penempatan Uang Pemerintah Daerah				Rp9.236.666.667
4.1.04.07.01.0001	Pendapatan Bunga atas Penempatan Uang Pemerintah Daerah				Rp9.236.666.667
	:: Pendapatan Bunga atas Penempatan Uang Pemerintah Daerah				
	::: 1 Tahun				
	Pendapatan Bunga atas Penempatan Uang Pemerintah Daerah	1 Tahun	Tahun	Rp9.236.666.667	Rp9.236.666.667
4.1.04.08	Penerimaan atas Tuntutan Ganti Kerugian Keuangan Daerah				Rp34.500.000
4.1.04.08.02	Tuntutan Ganti Kerugian Daerah terhadap Pegawai Negeri Bukan Bendahara atau Pejabat Lain				Rp34.500.000
4.1.04.08.02.0001	Tuntutan Ganti Kerugian Daerah terhadap Pegawai Negeri Bukan Bendahara atau Pejabat Lain				Rp34.500.000
	:: Tuntutan Ganti Kerugian Daerah terhadap Pegawai Negeri Bukan Bendahara atau Pejabat Lain				
	::: 1 Tahun				
	Tuntutan Ganti Kerugian Daerah terhadap Pegawai Negeri Bukan Bendahara atau Pejabat Lain	1 Tahun	Tahun	Rp34.500.000	Rp34.500.000
4.1.04.09	Penerimaan Komisi, Potongan, atau Bentuk Lain				Rp6.000.000.000
4.1.04.09.01	Penerimaan Komisi, Potongan, atau Bentuk Lain				Rp6.000.000.000
4.1.04.09.01.0001	Penerimaan Komisi, Potongan, atau Bentuk Lain				Rp6.000.000.000
	:: Penerimaan Komisi, Potongan, atau Bentuk Lain				
	::: 1 Tahun				

Kode Rekening	Uraian	Rincian Perhitungan			Jumlah
		Volume	Satuan	Tarif/Marga	(Rp)
	Penerimaan Komisi, Potongan, atau Bentuk Lain	1 Tahun	Tahun	Rp6.000.000.000	Rp6.000.000.000
4.1.04.11	Pendapatan Denda atas Keterlambatan Pelaksanaan Pekerjaan				Rp120.520.000
4.1.04.11.01	Pendapatan Denda atas Keterlambatan Pelaksanaan Pekerjaan				Rp120.520.000
4.1.04.11.01.0001	Pendapatan Denda atas Keterlambatan Pelaksanaan Pekerjaan				Rp120.520.000
	:: Pendapatan Denda atas Keterlambatan Pelaksanaan Pekerjaan				
	::: 1 Tahun				
	Pendapatan Denda atas Keterlambatan Pelaksanaan Pekerjaan	1 Tahun	Tahun	Rp120.520.000	Rp120.520.000
4.1.04.15	Pendapatan dari Pengembalian				Rp1.268.000.000
4.1.04.15.03	Pendapatan dari Pengembalian Kelebihan Pembayaran Gaji dan Tunjangan				Rp110.000.000
4.1.04.15.03.0001	Pendapatan dari Pengembalian Kelebihan Pembayaran Gaji dan Tunjangan				Rp110.000.000
	:: Pendapatan dari Pengembalian Kelebihan Pembayaran Gaji dan Tunjangan				
	::: 1 Tahun				
	Pendapatan dari Pengembalian Kelebihan Pembayaran Gaji dan Tunjangan	1 Tahun	Tahun	Rp110.000.000	Rp110.000.000
4.1.04.15.04	Pendapatan dari Pengembalian Kelebihan Pembayaran Perjalanan Dinas				Rp1.100.000.000
4.1.04.15.04.0001	Pendapatan dari Pengembalian Kelebihan Pembayaran Perjalanan Dinas Dalam Negeri-Perjalanan Dinas Biasa				Rp1.100.000.000
	:: Pendapatan dari Pengembalian Kelebihan Pembayaran Perjalanan Dinas Dalam Negeri-Perjalanan Dinas Biasa				
	::: 1 Tahun				
	Pendapatan dari Pengembalian Kelebihan Pembayaran Perjalanan Dinas Dalam Negeri-Perjalanan Dinas Biasa	1 Tahun	Tahun	Rp1.100.000.000	Rp1.100.000.000
4.1.04.15.06	Pendapatan dari Pengembalian Kelebihan Pembayaran Jaminan Kematian (JKM)				Rp58.000.000
4.1.04.15.06.0001	Pendapatan dari Pengembalian Kelebihan Pembayaran JKM				Rp58.000.000
	:: Pendapatan dari Pengembalian Kelebihan Pembayaran JKM				
	::: 1 Tahun				
	Pendapatan dari Pengembalian Kelebihan Pembayaran JKM	1 Tahun	Tahun	Rp58.000.000	Rp58.000.000
4.2	PENDAPATAN TRANSFER				Rp1.463.348.281.309
4.2.01	Pendapatan Transfer Pemerintah Pusat				Rp1.394.043.220.000
4.2.01.01	Dana Perimbangan				Rp1.216.701.907.000
4.2.01.01.01	Dana Transfer Umum-Dana Bagi Hasil (DBH)				Rp315.114.813.000
4.2.01.01.01.0001	DBH Pajak Bumi dan Bangunan				Rp176.723.219.000
	:: DBH Pajak Bumi dan Bangunan				
	::: DBH Pajak Bumi dan Bangunan				
	DBH Pajak Bumi dan Bangunan	1 Tahun	Tahun	Rp176.723.219.000	Rp176.723.219.000
4.2.01.01.01.0002	DBH PPh Pasal 21				Rp7.193.741.000
	:: DBH PPh Pasal 21				
	::: DBH PPh Pasal 21				
	DBH PPh Pasal 21	1 Tahun	Tahun	Rp7.193.741.000	Rp7.193.741.000
4.2.01.01.01.0003	DBH PPh Pasal 25 dan Pasal 29/WPOPDN				Rp238.987.000
	:: DBH PPh Pasal 25 dan Pasal 29/WPOPDN				
	::: DBH PPh Pasal 25 dan Pasal 29				
	DBH PPh Pasal 25 dan Pasal 29/WPOPDN	1 Tahun	Tahun	Rp238.987.000	Rp238.987.000
4.2.01.01.01.0005	DBH Sumber Daya Alam (SDA) Minyak Bumi				Rp22.866.104.000
	:: DBH Sumber Daya Alam (SDA) Minyak Bumi				
	::: Bagi Hasil Pertambangan Minyak Bumi (15%)				
	DBH Sumber Daya Alam (SDA) Minyak Bumi	1 Tahun	Tahun	Rp22.866.104.000	Rp22.866.104.000
4.2.01.01.01.0006	DBH Sumber Daya Alam (SDA) Gas Bumi				Rp66.647.905.000

Kode Rekening	Uraian	Rincian Perhitungan			Jumlah
		Volume	Satuan	Tarif/Marga	(Rp)
	:: DBH Sumber Daya Alam (SDA) Gas Bumi				
	::: DBH Sumber Daya Alam (SDA) Gas Bumi				
	DBH Sumber Daya Alam (SDA) Gas Bumi	1 Tahun	Tahun	Rp66.647.905.000	Rp66.647.905.000
4.2.01.01.01.0007	DBH Sumber Daya Alam (SDA) Pengusahaan Panas Bumi				Rp500.690.000
	:: DBH Sumber Daya Alam (SDA) Pengusahaan Panas Bumi				
	::: DBH Sumber Daya Alam (SDA) Panas Bumi				
	DBH Sumber Daya Alam (SDA) Pengusahaan Panas Bumi	1 Tahun	Tahun	Rp500.690.000	Rp500.690.000
4.2.01.01.01.0008	DBH Sumber Daya Alam (SDA) Mineral dan Batubara-Landrent				Rp115.596.000
	:: DBH Sumber Daya Alam (SDA) Mineral dan Batubara-Landrent				
	::: Bagi Hasil dari Iuran Tetap / Landrent				
	DBH Sumber Daya Alam (SDA) Mineral dan Batubara-Landrent	1 Tahun	Tahun	Rp115.596.000	Rp115.596.000
4.2.01.01.01.0009	Dana Bagi Hasil (DBH) Sumber Daya Alam (SDA) Mineral dan Batubara-Royalty				Rp35.000.000.000
	:: Dana Bagi Hasil (DBH) Sumber Daya Alam (SDA) Mineral dan Batubara-Royalty				
	::: Dana Bagi Hasil (DBH) Sumber Daya Alam (SDA) Mineral dan Batubara-Royalty				
	Dana Bagi Hasil (DBH) Sumber Daya Alam (SDA) Mineral dan Batubara-Royalty	1 Tahun	Tahun	Rp35.000.000.000	Rp35.000.000.000
4.2.01.01.01.0010	DBH Sumber Daya Alam (SDA) Kehutanan- Provisi Sumber Daya Hutan (PSDH)				Rp3.909.745.000
	:: DBH Sumber Daya Alam (SDA) Kehutanan- Provisi Sumber Daya Hutan (PSDH)				
	::: DBH Sumber Daya Alam (SDA) Kehutanan-Provisi Sumber Daya Hutan (PSDH)				
	DBH Sumber Daya Alam (SDA) Kehutanan- Provisi Sumber Daya Hutan (PSDH)	1 Tahun	Tahun	Rp3.909.745.000	Rp3.909.745.000
4.2.01.01.01.0013	DBH Sumber Daya Alam (SDA) Perikanan				Rp1.918.826.000
	:: DBH Sumber Daya Alam (SDA) Perikanan				
	::: DBH Sumber Daya Alam (SDA) Perikanan				
	DBH Sumber Daya Alam (SDA) Perikanan	1 Tahun	Tahun	Rp1.918.826.000	Rp1.918.826.000
4.2.01.01.02	Dana Transfer Umum-Dana Alokasi Umum (DAU)				Rp587.338.179.000
4.2.01.01.02.0001	DAU				Rp587.338.179.000
	:: DAU				
	::: DAU				
	DAU	1 Tahun	Tahun	Rp587.338.179.000	Rp587.338.179.000
4.2.01.01.03	Dana Transfer Khusus-Dana Alokasi Khusus (DAK) Fisik				Rp133.831.775.000
4.2.01.01.03.0001	DAK Fisik-Bidang Pendidikan-Reguler-PAUD				Rp2.477.823.000
	:: DAK Fisik-Bidang Pendidikan-Reguler-PAUD				
	::: DAK Fisik-Bidang Pendidikan-Reguler-PAUD				
	DAK Fisik-Bidang Pendidikan-Reguler-PAUD	1 Tahun	Tahun	Rp2.477.823.000	Rp2.477.823.000
4.2.01.01.03.0002	DAK Fisik-Bidang Pendidikan-Reguler-SD				Rp31.121.703.000
	:: DAK Fisik-Bidang Pendidikan-Reguler-SD				
	::: DAK Fisik-Bidang Pendidikan-Reguler-SD				
	DAK Fisik-Bidang Pendidikan-Reguler-SD	1 Tahun	Tahun	Rp31.121.703.000	Rp31.121.703.000
4.2.01.01.03.0003	DAK Fisik-Bidang Pendidikan-Reguler-SMP				Rp17.223.626.000
	:: DAK Fisik-Bidang Pendidikan-Reguler-SMP				
	::: DAK Fisik-Bidang Pendidikan-Reguler-SMP				
	DAK Fisik-Bidang Pendidikan-Reguler-SMP	1 Tahun	Tahun	Rp17.223.626.000	Rp17.223.626.000
4.2.01.01.03.0013	DAK Fisik-Bidang Kesehatan dan KB-Reguler-Pelayanan Kesehatan Dasar				Rp1.406.731.000
	:: DAK Fisik-Bidang Kesehatan dan KB-Reguler-Pelayanan Kesehatan Dasar				
	::: DAK Fisik-Bidang Kesehatan dan KB-Reguler Peningkatan Keiapan Sistem Kesehatan				

Kode Rekening	Uraian	Rincian Perhitungan			Jumlah
		Volume	Satuan	Tarif/Harga	(Rp)
	DAK Fisik-Bidang Kesehatan dan KB-Reguler-Pelayanan Kesehatan Dasar	1 Tahun	Tahun	Rp1.406.731.000	Rp1.406.731.000
4.2.01.01.03.0015	DAK Fisik-Bidang Kesehatan dan KB-Reguler-Pelayanan Kefarmasian				Rp3.053.790.000
	:: DAK Fisik-Bidang Kesehatan dan KB-Reguler-Pelayanan Kefarmasian				
	::: DAK Fisik-Bidang Kesehatan dan KB-Reguler-Pelayanan Kefarmasian				
	DAK Fisik-Bidang Kesehatan dan KB-Reguler-Pelayanan Kefarmasian	1 Tahun	Tahun	Rp3.053.790.000	Rp3.053.790.000
4.2.01.01.03.0016	DAK Fisik-Bidang Kesehatan dan KB-Penugasan-Penurunan AKI dan AKB				Rp2.199.104.000
	:: DAK Fisik-Bidang Kesehatan dan KB-Penugasan-Penurunan AKI dan AKB				
	::: DAK Fisik-Bidang Kesehatan dan KB-Penguatan Penurunan Angka Kematian Ibu dan Bayi				
	DAK Fisik-Bidang Kesehatan dan KB-Penugasan-Penurunan AKI dan AKB	1 Tahun	Tahun	Rp2.199.104.000	Rp2.199.104.000
4.2.01.01.03.0018	DAK Fisik-Bidang Kesehatan dan KB-Penugasan-Peningkatan Pencegahan dan Pengendalian Penyakit dan Sanitasi Total Berbasis Masyarakat				Rp2.146.272.000
	:: DAK Fisik-Bidang Kesehatan dan KB-Penugasan-Peningkatan Pencegahan dan Pengendalian Penyakit dan Sanitasi Total Berbasis Masyarakat				
	::: DAK Fisik Reguler Bidang Kesehatan dan KB-Pengendalian Penyakit				
	DAK Fisik-Bidang Kesehatan dan KB-Penugasan-Peningkatan Pencegahan dan Pengendalian Penyakit dan Sanitasi Total Berbasis Masyarakat	1 Tahun	Tahun	Rp2.146.272.000	Rp2.146.272.000
4.2.01.01.03.0025	DAK Fisik-Bidang Kesehatan dan KB-Reguler-KB				Rp1.414.590.000
	:: DAK Fisik-Bidang Kesehatan dan KB-Reguler-KB				
	::: DAK Fisik-Bidang Kesehatan dan KB-KB				
	DAK Fisik-Bidang Kesehatan dan KB-Reguler-KB	1 Tahun	Tahun	Rp1.414.590.000	Rp1.414.590.000
4.2.01.01.03.0026	DAK Fisik-Bidang Kesehatan dan KB-Penugasan-Penurunan Stunting (KB)				Rp99.802.000
	:: DAK Fisik-Bidang Kesehatan dan KB-Penugasan-Penurunan Stunting (KB)				
	::: DAK Fisik Reguler Bidang Kesehatan dan KB-Penguatan Percepatan Penurunan Stunting				
	DAK Fisik-Bidang Kesehatan dan KB-Penugasan-Penurunan Stunting (KB)	1 Tahun	Tahun	Rp99.802.000	Rp99.802.000
4.2.01.01.03.0027	DAK Fisik-Bidang Perumahan dan Permukiman-Reguler-Penyediaan Rumah Swadaya				Rp6.036.794.000
	:: DAK Fisik-Bidang Perumahan dan Permukiman-Reguler-Penyediaan Rumah Swadaya				
	::: DAK Fisik-Bidang Perumahan dan Permukiman-Reguler-Penyediaan Rumah Swadaya				
	DAK Fisik-Bidang Perumahan dan Permukiman-Reguler-Penyediaan Rumah Swadaya	1 Tahun	Tahun	Rp6.036.794.000	Rp6.036.794.000
4.2.01.01.03.0031	DAK Fisik-Bidang Pertanian-Penugasan-Pembangunan/Renovasi Sarana dan Prasarana Fisik Dasar Pembangunan Pertanian				Rp9.150.358.000
	:: DAK Fisik-Bidang Pertanian-Penugasan-Pembangunan/Renovasi Sarana dan Prasarana Fisik Dasar Pembangunan Pertanian				
	::: DAK Fisik-Bidang Pertanian-Penugasan-Pembangunan/Renovasi Sarana dan Prasarana Fisik Dasar Pembangunan Pertanian				
	DAK Fisik-Bidang Pertanian-Penugasan-Pembangunan/Renovasi Sarana dan Prasarana Fisik Dasar Pembangunan Pertanian	1 Tahun	Tahun	Rp9.150.358.000	Rp9.150.358.000
4.2.01.01.03.0032	DAK Fisik-Bidang Kelautan dan Perikanan-Penugasan				Rp2.653.486.000
	:: DAK Fisik-Bidang Kelautan dan Perikanan-Penugasan				
	::: DAK Fisik-Bidang Kelautan dan Perikanan-Penugasan				
	DAK Fisik-Bidang Kelautan dan Perikanan-Penugasan	1 Tahun	Tahun	Rp2.653.486.000	Rp2.653.486.000
4.2.01.01.03.0034	DAK Fisik-Bidang Jalan-Reguler-Jalan				Rp25.834.378.000
	:: DAK Fisik-Bidang Jalan-Reguler-Jalan				
	::: DAK Fisik-Bidang Jalan-Reguler-Jalan				
	DAK Fisik-Bidang Jalan-Reguler-Jalan	1 Tahun	Tahun	Rp25.834.378.000	Rp25.834.378.000
4.2.01.01.03.0035	DAK Fisik-Bidang Jalan-Penugasan-Jalan				Rp12.236.421.000
	:: DAK Fisik-Bidang Jalan-Penugasan-Jalan				

Kode Rekening	Uraian	Rincian Perhitungan			Jumlah
		Volume	Satuan	Tarif/Harga	(Rp)
	::: DAK Fisik-Bidang Jalan-Penugasan-Jalan				
	DAK Fisik-Bidang Jalan-Penugasan-Jalan	1 Tahun	Tahun	Rp12.236.421.000	Rp12.236.421.000
4.2.01.01.03.0037	DAK Fisik-Bidang Air Minum-Reguler				Rp7.593.856.000
	:: DAK Fisik-Bidang Air Minum-Reguler				
	::: DAK Fisik-Bidang Air Minum-Reguler				
	DAK Fisik-Bidang Air Minum-Reguler	1 Tahun	Tahun	Rp7.593.856.000	Rp7.593.856.000
4.2.01.01.03.0040	DAK Fisik-Bidang Sanitasi-Reguler				Rp4.829.257.000
	:: DAK Fisik-Bidang Sanitasi-Reguler				
	::: DAK Fisik-Bidang Sanitasi-Reguler				
	DAK Fisik-Bidang Sanitasi-Reguler	1 Tahun	Tahun	Rp4.829.257.000	Rp4.829.257.000
4.2.01.01.03.0043	DAK Fisik-Bidang Irigasi-Penugasan				Rp3.038.231.000
	:: DAK Fisik-Bidang Irigasi-Penugasan				
	::: DAK Fisik-Bidang Irigasi-Penugasan				
	DAK Fisik-Bidang Irigasi-Penugasan	1 Tahun	Tahun	Rp3.038.231.000	Rp3.038.231.000
4.2.01.01.03.0045	DAK Fisik-Bidang Lingkungan Hidup dan Kehutanan-Penugasan-Lingkungan Hidup				Rp1.315.553.000
	:: DAK Fisik-Bidang Lingkungan Hidup dan Kehutanan-Penugasan-Lingkungan Hidup				
	::: DAK Fisik PENUGASAN Bidang Lingkungan Hidup-Tema Pengembangan Food Estate dan Penguatan Kawasan Sentra Produksi Pertanian, Perikanan dan Hewani				
	DAK Fisik-Bidang Lingkungan Hidup dan Kehutanan-Penugasan-Lingkungan Hidup	1 Tahun	Tahun	Rp1.315.553.000	Rp1.315.553.000
4.2.01.01.04	Dana Transfer Khusus-Dana Alokasi Khusus (DAK) Non Fisik				Rp180.417.140.000
4.2.01.01.04.0001	DAK Non Fisik-BOS Reguler				Rp58.668.500.000
	:: DAK Non Fisik-BOS Reguler				
	::: DAK Non Fisik-BOS Reguler				
	DAK Non Fisik-BOS Reguler	1 Tahun	Tahun	Rp58.668.500.000	Rp58.668.500.000
4.2.01.01.04.0003	DAK Non Fisik-BOS Kinerja				Rp1.880.000.000
	:: DAK Non Fisik-BOS Kinerja				
	::: DAK Non Fisik-BOS Kinerja				
	DAK Non Fisik-BOS Kinerja	1 Tahun	Tahun	Rp1.880.000.000	Rp1.880.000.000
4.2.01.01.04.0004	DAK Non Fisik-TPG PNSD				Rp79.834.859.000
	:: DAK Non Fisik-TPG PNSD				
	::: DAK Non Fisik-TPG PNSD				
	DAK Non Fisik-TPG PNSD	1 Tahun	Tahun	Rp79.834.859.000	Rp79.834.859.000
4.2.01.01.04.0005	DAK Non Fisik-Tamsil Guru PNSD				Rp3.645.000.000
	:: DAK Non Fisik-Tamsil Guru PNSD				
	::: DAK Non Fisik-Tamsil Guru PNSD				
	DAK Non Fisik-Tamsil Guru PNSD	1 Tahun	Tahun	Rp3.645.000.000	Rp3.645.000.000
4.2.01.01.04.0006	DAK Non Fisik-TKG PNSD				Rp2.981.721.000
	:: DAK Non Fisik-TKG PNSD				
	::: DAK Non Fisik-TKG PNSD				
	DAK Non Fisik-TKG PNSD	1 Tahun	Tahun	Rp2.981.721.000	Rp2.981.721.000
4.2.01.01.04.0007	DAK Non Fisik-BOP PAUD				Rp5.280.600.000
	:: DAK Non Fisik-BOP PAUD				
	::: DAK Non Fisik-BOP PAUD				
	DAK Non Fisik-BOP PAUD	1 Tahun	Tahun	Rp5.280.600.000	Rp5.280.600.000
4.2.01.01.04.0008	DAK Non Fisik-BOP Pendidikan Kesetaraan				Rp975.500.000
	:: DAK Non Fisik-BOP Pendidikan Kesetaraan				

Kode Rekening	Uraian	Rincian Perhitungan			Jumlah
		Volume	Satuan	Tarif/Marga	(Rp)
	::: DAK Non Fisik-BOP Pendidikan Kesetaraan				
	DAK Non Fisik-BOP Pendidikan Kesetaraan	1 Tahun	Tahun	Rp975.500.000	Rp975.500.000
4.2.01.01.04.0011	DAK Non Fisik-BOKKB-BOK				Rp19.939.375.000
	:: DAK Non Fisik-BOKKB-BOK				
	::: DAK Non Fisik-BOKKB-BOK				
	DAK Non Fisik-BOKKB-BOK	1 Tahun	Tahun	Rp1.942.606.000	Rp1.942.606.000
	::: DAK Non Fisik-BOKKB-BO Kesehatan Puskesmas				
	DAK Non Fisik-BOKKB-BOK	1 Tahun	Tahun	Rp17.502.854.000	Rp17.502.854.000
	::: DAK Non Fisik-BOKKB-BO Kesehatan Stunting				
	DAK Non Fisik-BOKKB-BOK	1 Tahun	Tahun	Rp493.915.000	Rp493.915.000
4.2.01.01.04.0012	DAK Non Fisik-BOKKB-Pengawasan Obat dan Makanan				Rp406.876.000
	:: DAK Non Fisik-BOKKB-Pengawasan Obat dan Makanan				
	::: DAK Non Fisik-BOKKB-Pengawasan Obat dan Makanan				
	DAK Non Fisik-BOKKB-Pengawasan Obat dan Makanan	1 Tahun	Tahun	Rp406.876.000	Rp406.876.000
4.2.01.01.04.0014	DAK Non Fisik-BOKKB-Jaminan Persalinan				Rp586.207.000
	:: DAK Non Fisik-BOKKB-Jaminan Persalinan				
	::: DAK Non Fisik-BOKKB-Jaminan Persalinan				
	DAK Non Fisik-BOKKB-Jaminan Persalinan	1 Tahun	Tahun	Rp586.207.000	Rp586.207.000
4.2.01.01.04.0015	DAK Non Fisik-BOKKB-BOKB				Rp5.018.648.000
	:: DAK Non Fisik-BOKKB-BOKB				
	::: DAK Non Fisik-BOKKB-BOKB				
	DAK Non Fisik-BOKKB-BOKB	1 Tahun	Tahun	Rp5.018.648.000	Rp5.018.648.000
4.2.01.01.04.0016	DAK Non Fisik-PK2UKM				Rp1.199.854.000
	:: DAK Non Fisik-PK2UKM				
	::: Dana Fasilitas Penanaman Modal				
	DAK Non Fisik-PK2UKM	1 Tahun	Tahun	Rp388.654.000	Rp388.654.000
	::: Dana Ketahanan Pangan dan Pertanian				
	DAK Non Fisik-PK2UKM	1 Tahun	Tahun	Rp359.400.000	Rp359.400.000
	::: Dana Pelayanan Perlindungan Perempuan dan Anak				
	DAK Non Fisik-PK2UKM	1 Tahun	Tahun	Rp451.800.000	Rp451.800.000
4.2.01.05	Dana Desa				Rp177.341.313.000
4.2.01.05.01	Dana Desa				Rp177.341.313.000
4.2.01.05.01.0001	Dana Desa				Rp177.341.313.000
	:: Dana Desa				
	::: Alokasi Dasar				
	Dana Desa	1 Tahun	Tahun	Rp177.341.313.000	Rp177.341.313.000
4.2.02	Pendapatan Transfer Antar Daerah				Rp69.305.061.309
4.2.02.01	Pendapatan Bagi Hasil				Rp69.305.061.309
4.2.02.01.01	Pendapatan Bagi Hasil Pajak				Rp69.305.061.309
4.2.02.01.01.0001	Pendapatan Bagi Hasil Pajak Kendaraan Bermotor				Rp10.942.873.059
	:: Pendapatan Bagi Hasil Pajak Kendaraan Bermotor				
	::: Pendapatan Bagi Hasil Pajak Kendaraan Bermotor				
	Pendapatan Bagi Hasil Pajak Kendaraan Bermotor	1 Tahun	Tahun	Rp10.942.873.059	Rp10.942.873.059
4.2.02.01.01.0002	Pendapatan Bagi Hasil Bea Balik Nama Kendaraan Bermotor				Rp10.607.074.306
	:: Pendapatan Bagi Hasil Bea Balik Nama Kendaraan Bermotor				
	::: Bagi hasil dari BBN kendaraan diatas air				
	Pendapatan Bagi Hasil Bea Balik Nama Kendaraan Bermotor	1 Tahun	Tahun	Rp176.471	Rp176.471

Kode Rekening	Uraian	Rincian Perhitungan			Jumlah
		Volume	Satuan	Tarif/Marga	(Rp)
	::: Bagi hasil dari bea balik nama kendaraan bermotor				
	Pendapatan Bagi Hasil Bea Balik Nama Kendaraan Bermotor	1 Tahun	Tahun	Rp10.606.897.835	Rp10.606.897.835
4.2.02.01.01.0003	Pendapatan Bagi Hasil Pajak Bahan Bakar Kendaraan Bermotor				Rp28.276.100.506
	:: Pendapatan Bagi Hasil Pajak Bahan Bakar Kendaraan Bermotor				
	::: Pendapatan Bagi Hasil Pajak: Bahan Bakar Kendaraan Bermotor				
	Pendapatan Bagi Hasil Pajak Bahan Bakar Kendaraan Bermotor	1 Tahun	Tahun	Rp28.276.100.506	Rp28.276.100.506
4.2.02.01.01.0004	Pendapatan Bagi Hasil Pajak Air Permukaan				Rp169.449.376
	:: Pendapatan Bagi Hasil Pajak Air Permukaan				
	::: Pendapatan Bagi Hasil Pajak: Air Permukaan				
	Pendapatan Bagi Hasil Pajak Air Permukaan	1 Tahun	Tahun	Rp169.449.376	Rp169.449.376
4.2.02.01.01.0005	Pendapatan Bagi Hasil Pajak Rokok				Rp19.309.564.062
	:: Pendapatan Bagi Hasil Pajak Rokok				
	::: Pendapatan Bagi Hasil Pajak: Rokok				
	Pendapatan Bagi Hasil Pajak Rokok	1 Tahun	Tahun	Rp19.309.564.062	Rp19.309.564.062
				Jumlah	Rp1.491.006.043.109

Rencana Realisasi Pendapatan per Bulan

Januari	Rp0
Februari	Rp1.491.006.043.109
Maret	Rp0
April	Rp0
Mei	Rp0
Juni	Rp0
Juli	Rp0
Agustus	Rp0
September	Rp0
Oktober	Rp0
November	Rp0
Desember	Rp0
Jumlah	Rp1.491.006.043.109

Muara Beliti Baru, tanggal 03 Januari 2022
Kepala Badan Pengelola Keuangan dan Aset Daerah



Mengesahkan,
PPKD



Tim Anggaran Pemerintah Daerah

No.	Nama	NIP	Jabatan	Tanda Tangan
1.	J.TIGAR HUSNI, ST	197908052011011004	Plt. Kepala Bidang Program, Data & Evaluasi Bappeda	
2.	Pandaliani, SE	197705062002122006	Kepala Bidang Perencanaan Anggaran Daerah, BPKAD	

DOKUMEN PELAKSANAAN ANGGARAN SATUAN KERJA PERANGKAT DAERAH		Formulir DPA-RINCIAN BELANJA SKPD							
Kabupaten Musi Rawas Tahun Anggaran 2022									
Nomor DPA	: DPA/A.1/5.02.0.00.0.00.02.00/001/2022								
Urusan Pemerintahan	: 5 UNSUR PENUNJANG URUSAN PEMERINTAHAN								
Bidang Urusan	: 5.02 KEUANGAN								
Program	: 5.02.02 PROGRAM PENGELOLAAN KEUANGAN DAERAH								
Sasaran Program	:								
Capaian Program	<table border="1"> <thead> <tr> <th>Indikator</th> <th>Target</th> </tr> </thead> <tbody> <tr> <td>Persentase tingkat pengelolaan keuangan daerah</td> <td>100 persen</td> </tr> </tbody> </table>				Indikator	Target	Persentase tingkat pengelolaan keuangan daerah	100 persen	
Indikator	Target								
Persentase tingkat pengelolaan keuangan daerah	100 persen								
Kegiatan	: 5.02.02.2.04 Penunjang Urusan Kewenangan Pengelolaan Keuangan Daerah								
Organisasi	: 5.02.0.00.0.00.02.00 Badan Pengelola Keuangan dan Aset Daerah								
Unit	: 5.02.0.00.0.00.02.00 Badan Pengelola Keuangan dan Aset Daerah								
Alokasi Tahun 2021	: Rp0 (nol rupiah)								
Alokasi Tahun 2022	: Rp333.345.883.406 (tiga ratus tiga puluh tiga miliar tiga ratus empat puluh lima juta delapan ratus delapan puluh tiga ribu empat ratus enam rupiah)								
Alokasi Tahun 2023	: Rp0 (nol rupiah)								
Indikator dan Tolok Ukur Kinerja Kegiatan									
Indikator	Tolok Ukur Kinerja			Target Kinerja					
Capaian Kegiatan	Persentase tingkat pengelolaan keuangan daerah			100 persen					
Masukan	Dana yang dibutuhkan			Rp333.345.883.406					
Keluaran	Persentase Pelaksanaan Urusan Kewenangan Pengelolaan Keuangan Daerah			100 % (Persen)					
Hasil	Terselenggaranya Urusan Kewenangan Pengelolaan Keuangan Daerah			100 % (Persen)					
Kelompok Sasaran Kegiatan	: ADD, DD, BTT, DBH ke Pemerintah Desa								
Sub Kegiatan	: 5.02.02.2.04.08 Analisis Perencanaan dan Penyaiuran Bantuan Keuangan								
Sumber Pendanaan	: Dana Transfer Umum - Dana Bagi Hasil, Dana Desa, Dana Transfer Umum-Dana Alokasi Umum								
Lokasi	: Kab. Musi Rawas, Muara Beliti, Muara Beliti Baru								
Keluaran Sub Kegiatan	<table border="1"> <thead> <tr> <th>Indikator</th> <th>Target</th> </tr> </thead> <tbody> <tr> <td>Jumlah Pelaksanaan Penyaluran Bantuan Keuangan Kepada Pemerintah Desa</td> <td>5 Kali</td> </tr> </tbody> </table>				Indikator	Target	Jumlah Pelaksanaan Penyaluran Bantuan Keuangan Kepada Pemerintah Desa	5 Kali	
Indikator	Target								
Jumlah Pelaksanaan Penyaluran Bantuan Keuangan Kepada Pemerintah Desa	5 Kali								
Waktu Pelaksanaan	: Mulai Januari sampai Desember								
Keterangan	:								
Kode Rekening	Uraian	Rincian Perhitungan				Jumlah			
		Koefisien	Satuan	Harga	PPN	(Rp)			
5.4	BELANJA TRANSFER					Rp267.590.612.200			
5.4.02	Belanja Bantuan Keuangan					Rp267.590.612.200			
5.4.02.05	Belanja Bantuan Keuangan Daerah Provinsi atau Kabupaten/Kota kepada Desa					Rp267.590.612.200			
5.4.02.05.01	Belanja Bantuan Keuangan Umum Daerah Provinsi atau Kabupaten/Kota kepada Desa					Rp267.590.612.200			
5.4.02.05.01.0001	Belanja Bantuan Keuangan Umum Daerah Provinsi atau Kabupaten/Kota kepada Desa					Rp267.590.612.200			
	[#]								
	[-] DD								
	Widodo [Belanja Bantuan Keuangan]	1 Tahun		177.341.313.000	0	Rp177.341.313.000			
	[#] Alokasi Dana Desa (ADD)					Rp90.249.299.200			
	[-] BTS ULU								
	Gn. Kembang Baru [Belanja Bantuan Keuangan]	1 Tahun		440.622.000	0	Rp440.622.000			
	Gn. Kembang Lama [Belanja Bantuan Keuangan]	1 Tahun		414.522.000	0	Rp414.522.000			
	Kembang Tanjung [Belanja Bantuan Keuangan]	1 Tahun		414.522.000	0	Rp414.522.000			
	Kota Baru [Belanja Bantuan Keuangan]	1 Tahun		493.122.000	0	Rp493.122.000			

Kode Rekening	Uraian	Rincian Perhitungan				Jumlah
		Koefisien	Satuan	Harga	PPN	(Rp)
	Lubuk Pauh [Belanja Bantuan Keuangan]	1 Tahun		492.822.000	0	Rp492.822.000
	Mekar Jaya [Belanja Bantuan Keuangan]	1 Tahun		388.422.000	0	Rp388.422.000
	Muiyo Harjo [Belanja Bantuan Keuangan]	1 Tahun		545.322.000	0	Rp545.322.000
	Pangkalan T. Lama [Belanja Bantuan Keuangan]	1 Tahun		414.522.000	0	Rp414.522.000
	Pelawe [Belanja Bantuan Keuangan]	1 Tahun		545.322.000	0	Rp545.322.000
	Raksa Budi [Belanja Bantuan Keuangan]	1 Tahun		467.022.000	0	Rp467.022.000
	Sadu [Belanja Bantuan Keuangan]	1 Tahun		440.622.000	0	Rp440.622.000
	Sembatu Jaya [Belanja Bantuan Keuangan]	1 Tahun		493.122.000	0	Rp493.122.000
	Suka Makmur [Belanja Bantuan Keuangan]	1 Tahun		545.322.000	0	Rp545.322.000
	Sungai Bunut [Belanja Bantuan Keuangan]	1 Tahun		388.422.000	0	Rp388.422.000
	Sungai Naik [Belanja Bantuan Keuangan]	1 Tahun		414.522.000	0	Rp414.522.000
	Tambangan [Belanja Bantuan Keuangan]	1 Tahun		440.622.000	0	Rp440.622.000
	Tri Jaya [Belanja Bantuan Keuangan]	1 Tahun		545.322.000	0	Rp545.322.000
	Trimukti [Belanja Bantuan Keuangan]	1 Tahun		519.222.000	0	Rp519.222.000
	[-] JAYALOKA					
	Bumi Rejo [Belanja Bantuan Keuangan]	1 Tahun		388.422.000	0	Rp388.422.000
	Dono Rejo [Belanja Bantuan Keuangan]	1 Tahun		414.523.000	0	Rp414.523.000
	Giri Yoso [Belanja Bantuan Keuangan]	1 Tahun		519.223.000	0	Rp519.223.000
	Kertosono [Belanja Bantuan Keuangan]	1 Tahun		519.222.000	0	Rp519.222.000
	Marga Tani [Belanja Bantuan Keuangan]	1 Tahun		414.523.000	0	Rp414.523.000
	Margoyoso [Belanja Bantuan Keuangan]	1 Tahun		388.422.000	0	Rp388.422.000
	Ngesti Boga I [Belanja Bantuan Keuangan]	1 Tahun		519.222.000	0	Rp519.222.000
	Ngesti Boga II [Belanja Bantuan Keuangan]	1 Tahun		519.223.000	0	Rp519.223.000
	Ngestikarya [Belanja Bantuan Keuangan]	1 Tahun		414.522.000	0	Rp414.522.000
	Purwodadi [Belanja Bantuan Keuangan]	1 Tahun		388.422.000	0	Rp388.422.000
	Sidodadi [Belanja Bantuan Keuangan]	1 Tahun		414.523.000	0	Rp414.523.000
	Sukowono [Belanja Bantuan Keuangan]	1 Tahun		414.522.000	0	Rp414.522.000
	[-] MEGANG SAKTI					
	Campur Sari [Belanja Bantuan Keuangan]	1 Tahun		493.122.000	0	Rp493.122.000
	Jajaran Baru [Belanja Bantuan Keuangan]	1 Tahun		571.722.000	0	Rp571.722.000
	Jajaran Baru II [Belanja Bantuan Keuangan]	1 Tahun		545.322.000	0	Rp545.322.000
	Karya Mulia [Belanja Bantuan Keuangan]	1 Tahun		493.122.000	0	Rp493.122.000
	Marga Puspita [Belanja Bantuan Keuangan]	1 Tahun		466.722.000	0	Rp466.722.000
	Megang Sakti II [Belanja Bantuan Keuangan]	1 Tahun		545.322.000	0	Rp545.322.000
	Megang Sakti III [Belanja Bantuan Keuangan]	1 Tahun		597.822.000	0	Rp597.822.000
	Megang Sakti IV [Belanja Bantuan Keuangan]	1 Tahun		493.122.000	0	Rp493.122.000
	Megang Sakti V [Belanja Bantuan Keuangan]	1 Tahun		571.722.000	0	Rp571.722.000
	Mekar Sari [Belanja Bantuan Keuangan]	1 Tahun		493.122.000	0	Rp493.122.000
	Muara Megang [Belanja Bantuan Keuangan]	1 Tahun		519.222.000	0	Rp519.222.000
	Muara Megang I [Belanja Bantuan Keuangan]	1 Tahun		440.622.000	0	Rp440.622.000
	Mulyo Sari [Belanja Bantuan Keuangan]	1 Tahun		493.122.000	0	Rp493.122.000
	Pagar Ayu [Belanja Bantuan Keuangan]	1 Tahun		440.922.000	0	Rp440.922.000
	Rejo Sari [Belanja Bantuan Keuangan]	1 Tahun		467.022.000	0	Rp467.022.000
	Sumber Rejo [Belanja Bantuan Keuangan]	1 Tahun		571.722.000	0	Rp571.722.000
	Tegal Sari [Belanja Bantuan Keuangan]	1 Tahun		493.122.000	0	Rp493.122.000
	Trisakti [Belanja Bantuan Keuangan]	1 Tahun		440.622.000	0	Rp440.622.000
	Wonosari [Belanja Bantuan Keuangan]	1 Tahun		519.522.000	0	Rp519.522.000
	[-] MUARA BELITI					
	Air Lesing [Belanja Bantuan Keuangan]	1 Tahun		440.622.000	0	Rp440.622.000
	Air Satan [Belanja Bantuan Keuangan]	1 Tahun		467.022.000	0	Rp467.022.000
	Bumi Agung [Belanja Bantuan Keuangan]	1 Tahun		414.522.000	0	Rp414.522.000
	Durian Remuk [Belanja Bantuan Keuangan]	1 Tahun		493.122.000	0	Rp493.122.000
	Ketuan Jaya [Belanja Bantuan Keuangan]	1 Tahun		493.122.000	0	Rp493.122.000
	Mana Resmi [Belanja Bantuan Keuangan]	1 Tahun		440.622.000	0	Rp440.622.000
	Muara Beliti Baru [Belanja Bantuan Keuangan]	1 Tahun		467.022.000	0	Rp467.022.000

Kode Rekening	Uraian	Rincian Perhitungan				Jumlah
		Koefisien	Satuan	Harga	PPN	(Rp)
	Pedang [Belanja Bantuan Keuangan]	1 Tahun		467.022.000	0	Rp467.022.000
	Satan Indah Jaya [Belanja Bantuan Keuangan]	1 Tahun		440.622.000	0	Rp440.622.000
	Suro [Belanja Bantuan Keuangan]	1 Tahun		571.722.000	0	Rp571.722.000
	Tanah Periuk [Belanja Bantuan Keuangan]	1 Tahun		493.122.000	0	Rp493.122.000
	[-] MUARA KELINGI					
	Beliti Jaya [Belanja Bantuan Keuangan]	1 Tahun		467.022.000	0	Rp467.022.000
	Bingin Janggut [Belanja Bantuan Keuangan]	1 Tahun		492.822.000	0	Rp492.822.000
	Binjai [Belanja Bantuan Keuangan]	1 Tahun		440.622.000	0	Rp440.622.000
	Karya Mukti [Belanja Bantuan Keuangan]	1 Tahun		467.022.000	0	Rp467.022.000
	Karya Sakti [Belanja Bantuan Keuangan]	1 Tahun		545.322.000	0	Rp545.322.000
	Karya Teladan [Belanja Bantuan Keuangan]	1 Tahun		467.022.000	0	Rp467.022.000
	Lubuk Muda [Belanja Bantuan Keuangan]	1 Tahun		467.022.000	0	Rp467.022.000
	Lubuk Tua [Belanja Bantuan Keuangan]	1 Tahun		623.922.000	0	Rp623.922.000
	Mambang [Belanja Bantuan Keuangan]	1 Tahun		519.222.000	0	Rp519.222.000
	Mandi Aur [Belanja Bantuan Keuangan]	1 Tahun		519.222.000	0	Rp519.222.000
	Mangan Jaya [Belanja Bantuan Keuangan]	1 Tahun		457.022.000	0	Rp457.022.000
	Marga Sakti [Belanja Bantuan Keuangan]	1 Tahun		467.022.000	0	Rp467.022.000
	Mekar Sari [Belanja Bantuan Keuangan]	1 Tahun		414.522.000	0	Rp414.522.000
	Petrans Jaya [Belanja Bantuan Keuangan]	1 Tahun		519.222.000	0	Rp519.222.000
	Pulau Panggung [Belanja Bantuan Keuangan]	1 Tahun		492.822.000	0	Rp492.822.000
	Sukamenang [Belanja Bantuan Keuangan]	1 Tahun		414.522.000	0	Rp414.522.000
	Tanjung Lama [Belanja Bantuan Keuangan]	1 Tahun		440.622.000	0	Rp440.622.000
	Temuan Jaya [Belanja Bantuan Keuangan]	1 Tahun		571.422.000	0	Rp571.422.000
	Temuan Sari [Belanja Bantuan Keuangan]	1 Tahun		440.922.000	0	Rp440.922.000
	Tugu Sempurna [Belanja Bantuan Keuangan]	1 Tahun		493.122.000	0	Rp493.122.000
	[-] MUARA LAKITAN					
	Anyar [Belanja Bantuan Keuangan]	1 Tahun		440.622.000	0	Rp440.622.000
	Bumi Makmur [Belanja Bantuan Keuangan]	1 Tahun		519.222.000	0	Rp519.222.000
	Harapan Makmur [Belanja Bantuan Keuangan]	1 Tahun		440.622.000	0	Rp440.622.000
	Lubuk Pandan [Belanja Bantuan Keuangan]	1 Tahun		571.422.000	0	Rp571.422.000
	Marga Baru [Belanja Bantuan Keuangan]	1 Tahun		702.222.000	0	Rp702.222.000
	Muara Rengas [Belanja Bantuan Keuangan]	1 Tahun		466.722.000	0	Rp466.722.000
	Mukti Karya [Belanja Bantuan Keuangan]	1 Tahun		414.522.000	0	Rp414.522.000
	Pelita Jaya [Belanja Bantuan Keuangan]	1 Tahun		493.122.000	0	Rp493.122.000
	Pendingan [Belanja Bantuan Keuangan]	1 Tahun		492.822.000	0	Rp492.822.000
	Pian Raya [Belanja Bantuan Keuangan]	1 Tahun		493.122.000	0	Rp493.122.000
	Prabumulih I [Belanja Bantuan Keuangan]	1 Tahun		519.222.000	0	Rp519.222.000
	Prabumulih II [Belanja Bantuan Keuangan]	1 Tahun		466.722.000	0	Rp466.722.000
	Semangus Baru [Belanja Bantuan Keuangan]	1 Tahun		519.222.000	0	Rp519.222.000
	Semangus [Belanja Bantuan Keuangan]	1 Tahun		571.422.000	0	Rp571.422.000
	Semeteh [Belanja Bantuan Keuangan]	1 Tahun		519.222.000	0	Rp519.222.000
	Sidomulyo [Belanja Bantuan Keuangan]	1 Tahun		519.222.000	0	Rp519.222.000
	Sindang Laya [Belanja Bantuan Keuangan]	1 Tahun		414.522.000	0	Rp414.522.000
	Sungai Pinang [Belanja Bantuan Keuangan]	1 Tahun		597.822.000	0	Rp597.822.000
	Tri Anggun Jaya [Belanja Bantuan Keuangan]	1 Tahun		440.622.000	0	Rp440.622.000
	[-] PURWODADI					
	Bangun Sari [Belanja Bantuan Keuangan]	1 Tahun		492.822.000	0	Rp492.822.000
	Karya Dadi [Belanja Bantuan Keuangan]	1 Tahun		518.922.000	0	Rp518.922.000
	Mardi Harjo [Belanja Bantuan Keuangan]	1 Tahun		519.223.000	0	Rp519.223.000
	Pagar Sari [Belanja Bantuan Keuangan]	1 Tahun		414.522.000	0	Rp414.522.000
	Purwakarya [Belanja Bantuan Keuangan]	1 Tahun		414.522.000	0	Rp414.522.000
	Purwodadi [Belanja Bantuan Keuangan]	1 Tahun		414.522.000	0	Rp414.522.000
	Rejo Sari [Belanja Bantuan Keuangan]	1 Tahun		440.622.000	0	Rp440.622.000
	Sadar Karya [Belanja Bantuan Keuangan]	1 Tahun		545.322.000	0	Rp545.322.000
	Tri Karya [Belanja Bantuan Keuangan]	1 Tahun		545.323.200	0	Rp545.323.200

Kode Rekening	Uraian	Rincian Perhitungan				Jumlah
		Koefisien	Satuan	Harga	PPN	(Rp)
	[-] SELANGIT					
	Batu Gane [Belanja Bantuan Keuangan]	1 Tahun		440.622.000	0	Rp440.622.000
	Karang Panggung [Belanja Bantuan Keuangan]	1 Tahun		414.522.000	0	Rp414.522.000
	Lubuk Ngin Baru [Belanja Bantuan Keuangan]	1 Tahun		440.622.000	0	Rp440.622.000
	Lubuk Ngin [Belanja Bantuan Keuangan]	1 Tahun		571.722.000	0	Rp571.722.000
	Muara Nilau [Belanja Bantuan Keuangan]	1 Tahun		493.122.000	0	Rp493.122.000
	Napal Melintang [Belanja Bantuan Keuangan]	1 Tahun		440.622.000	0	Rp440.622.000
	Perabumenang [Belanja Bantuan Keuangan]	1 Tahun		440.622.000	0	Rp440.622.000
	Taba Gindo [Belanja Bantuan Keuangan]	1 Tahun		440.622.000	0	Rp440.622.000
	Taba Remanik [Belanja Bantuan Keuangan]	1 Tahun		414.522.000	0	Rp414.522.000
	Taba Rena [Belanja Bantuan Keuangan]	1 Tahun		467.022.000	0	Rp467.022.000
	Taba Tengah [Belanja Bantuan Keuangan]	1 Tahun		440.622.000	0	Rp440.622.000
	[-] STL. ULU TERAWAS					
	Babat [Belanja Bantuan Keuangan]	1 Tahun		623.922.000	0	Rp623.922.000
	Kosgoro [Belanja Bantuan Keuangan]	1 Tahun		519.222.000	0	Rp519.222.000
	Paduraksa [Belanja Bantuan Keuangan]	1 Tahun		414.522.000	0	Rp414.522.000
	Pasenan [Belanja Bantuan Keuangan]	1 Tahun		467.022.000	0	Rp467.022.000
	Sri Mulyo [Belanja Bantuan Keuangan]	1 Tahun		571.422.000	0	Rp571.422.000
	Suka Karya [Belanja Bantuan Keuangan]	1 Tahun		493.122.000	0	Rp493.122.000
	Sukamana [Belanja Bantuan Keuangan]	1 Tahun		493.422.000	0	Rp493.422.000
	Sukamerindu [Belanja Bantuan Keuangan]	1 Tahun		493.122.000	0	Rp493.122.000
	Sukaraya Baru [Belanja Bantuan Keuangan]	1 Tahun		467.022.000	0	Rp467.022.000
	Sukaraya [Belanja Bantuan Keuangan]	1 Tahun		519.222.000	0	Rp519.222.000
	Suko Rejo [Belanja Bantuan Keuangan]	1 Tahun		493.122.000	0	Rp493.122.000
	Sumber Karya [Belanja Bantuan Keuangan]	1 Tahun		493.122.000	0	Rp493.122.000
	[-] SUKA KARYA					
	Bangun Rejo [Belanja Bantuan Keuangan]	1 Tahun		519.222.000	0	Rp519.222.000
	Ciptodadi [Belanja Bantuan Keuangan]	1 Tahun		545.622.000	0	Rp545.622.000
	Ciptodadi II [Belanja Bantuan Keuangan]	1 Tahun		493.122.000	0	Rp493.122.000
	Rantau Alih [Belanja Bantuan Keuangan]	1 Tahun		388.422.000	0	Rp388.422.000
	Sugih Waras [Belanja Bantuan Keuangan]	1 Tahun		467.022.000	0	Rp467.022.000
	Sukarena [Belanja Bantuan Keuangan]	1 Tahun		414.522.000	0	Rp414.522.000
	Sukowarno [Belanja Bantuan Keuangan]	1 Tahun		467.022.000	0	Rp467.022.000
	Yudha Karya Bakti [Belanja Bantuan Keuangan]	1 Tahun		388.422.000	0	Rp388.422.000
	[-] SUMBER HARTA					
	Jamburejo [Belanja Bantuan Keuangan]	1 Tahun		519.222.000	0	Rp519.222.000
	Madang [Belanja Bantuan Keuangan]	1 Tahun		545.322.000	0	Rp545.322.000
	Sukajaya [Belanja Bantuan Keuangan]	1 Tahun		466.722.000	0	Rp466.722.000
	Sukamaju [Belanja Bantuan Keuangan]	1 Tahun		414.522.000	0	Rp414.522.000
	Suka Mulya [Belanja Bantuan Keuangan]	1 Tahun		388.422.000	0	Rp388.422.000
	Sukarami Jaya [Belanja Bantuan Keuangan]	1 Tahun		493.122.000	0	Rp493.122.000
	Sumber Asri [Belanja Bantuan Keuangan]	1 Tahun		493.122.000	0	Rp493.122.000
	Sumber Jaya [Belanja Bantuan Keuangan]	1 Tahun		388.422.000	0	Rp388.422.000
	Sumber Sari [Belanja Bantuan Keuangan]	1 Tahun		519.222.000	0	Rp519.222.000
	[-] TIANG PUMPUNG KEPUNGUT					
	Batu Bandung [Belanja Bantuan Keuangan]	1 Tahun		414.522.000	0	Rp414.522.000
	Kebur [Belanja Bantuan Keuangan]	1 Tahun		518.922.000	0	Rp518.922.000
	Kebur Jaya [Belanja Bantuan Keuangan]	1 Tahun		430.622.000	0	Rp430.622.000
	Lubuk Besar [Belanja Bantuan Keuangan]	1 Tahun		493.122.000	0	Rp493.122.000
	Muara Kati Baru I [Belanja Bantuan Keuangan]	1 Tahun		519.222.000	0	Rp519.222.000
	Muara Kati Baru II [Belanja Bantuan Keuangan]	1 Tahun		440.622.000	0	Rp440.622.000
	Muara Kati Lama [Belanja Bantuan Keuangan]	1 Tahun		518.922.000	0	Rp518.922.000
	Rantau Bingin [Belanja Bantuan Keuangan]	1 Tahun		519.222.000	0	Rp519.222.000
	Rantau Serik [Belanja Bantuan Keuangan]	1 Tahun		623.622.000	0	Rp623.622.000
	Simpang Gegas Temuan [Belanja Bantuan Keuangan]	1 Tahun		571.422.000	0	Rp571.422.000

Kode Rekening	Uraian	Rincian Perhitungan				Jumlah (Rp)
		Koefisien	Satuan	Harga	PPN	
	[-] TUAH NEGERI					
	Air Beliti [Belanja Bantuan Keuangan]	1 Tahun		493.122.000	0	Rp493.122.000
	Bamasco [Belanja Bantuan Keuangan]	1 Tahun		519.222.000	0	Rp519.222.000
	Banpres [Belanja Bantuan Keuangan]	1 Tahun		493.122.000	0	Rp493.122.000
	Darma Sakti [Belanja Bantuan Keuangan]	1 Tahun		493.122.000	0	Rp493.122.000
	Jaya Bhakti [Belanja Bantuan Keuangan]	1 Tahun		467.022.000	0	Rp467.022.000
	Jaya Tunggal [Belanja Bantuan Keuangan]	1 Tahun		493.122.000	0	Rp493.122.000
	Leban Jaya [Belanja Bantuan Keuangan]	1 Tahun		571.722.000	0	Rp571.722.000
	Lubuk Rumbai [Belanja Bantuan Keuangan]	1 Tahun		571.722.000	0	Rp571.722.000
	Petunang [Belanja Bantuan Keuangan]	1 Tahun		571.422.000	0	Rp571.422.000
	Remayu [Belanja Bantuan Keuangan]	1 Tahun		440.922.000	0	Rp440.922.000
	Sukamulya [Belanja Bantuan Keuangan]	1 Tahun		466.722.000	0	Rp466.722.000
	[-] TUGUMULYO					
	Dwijaya [Belanja Bantuan Keuangan]	1 Tahun		545.322.000	0	Rp545.322.000
	Kalibening [Belanja Bantuan Keuangan]	1 Tahun		467.022.000	0	Rp467.022.000
	Mataram [Belanja Bantuan Keuangan]	1 Tahun		545.622.000	0	Rp545.622.000
	Nawangasasi [Belanja Bantuan Keuangan]	1 Tahun		493.122.000	0	Rp493.122.000
	Ngadirejo [Belanja Bantuan Keuangan]	1 Tahun		440.622.000	0	Rp440.622.000
	Sidoharjo [Belanja Bantuan Keuangan]	1 Tahun		545.322.000	0	Rp545.322.000
	Siti Harjo [Belanja Bantuan Keuangan]	1 Tahun		467.022.000	0	Rp467.022.000
	Sukumulyo [Belanja Bantuan Keuangan]	1 Tahun		414.522.000	0	Rp414.522.000
	Surodadi [Belanja Bantuan Keuangan]	1 Tahun		493.122.000	0	Rp493.122.000
	Tambahasri [Belanja Bantuan Keuangan]	1 Tahun		545.322.000	0	Rp545.322.000
	Tegai Rejo [Belanja Bantuan Keuangan]	1 Tahun		493.122.000	0	Rp493.122.000
	Trikoyo [Belanja Bantuan Keuangan]	1 Tahun		467.022.000	0	Rp467.022.000
	Triwikaton [Belanja Bantuan Keuangan]	1 Tahun		519.222.000	0	Rp519.222.000
	Widodo [Belanja Bantuan Keuangan]	1 Tahun		571.722.000	0	Rp571.722.000
	Wonokerto [Belanja Bantuan Keuangan]	1 Tahun		493.122.000	0	Rp493.122.000
	Wonorejo [Belanja Bantuan Keuangan]	1 Tahun		466.722.000	0	Rp466.722.000
	Wukirsari [Belanja Bantuan Keuangan]	1 Tahun		493.122.000	0	Rp493.122.000
Jumlah Anggaran Sub Kegiatan:						Rp267.590.612.200

Sub Kegiatan : 5.02.02.2.04.09 Pengelolaan Dana Darurat dan Mendesak

Sumber Pendanaan : Pendapatan Transfer Antar Daerah, PENDAPATAN ASLI DAERAH (PAD), Dana Transfer Umum - Dana Bagi Hasil

Lokasi : Kab. Musi Rawas, Muara Beliti, Muara Beliti Baru

Keluaran Sub Kegiatan	Indikator	Target
	Jumlah Pelaksanaan Pengelolaan Dana Darurat dan Mendesak	1 Tahun

Waktu Pelaksanaan : Mulai Januari sampai Desember

Keterangan :

Kode Rekening	Uraian	Rincian Perhitungan				Jumlah (Rp)
		Koefisien	Satuan	Harga	PPN	
5.3	BELANJA TIDAK TERDUGA					Rp53.858.565.300
5.3.01	Belanja Tidak Terduga					Rp53.858.565.300
5.3.01.01	Belanja Tidak Terduga					Rp53.858.565.300
5.3.01.01.01	Belanja Tidak Terduga					Rp53.858.565.300
5.3.01.01.01.0001	Belanja Tidak Terduga					Rp53.858.565.300
	[#]					
	[-]					
	Belanja Tidak Terduga [Belanja Tidak Terduga]	1 Tahun		53.858.565.300	0	Rp53.858.565.300
Jumlah Anggaran Sub Kegiatan:						Rp53.858.565.300

Sub Kegiatan : 5.02.02.2.04.10 Pengelolaan Dana Bagi Hasil Kabupaten/Kota

Sumber Pendanaan	: PENDAPATAN ASLI DAERAH (PAD)					
Lokasi	: Kab. Musi Rawas, Muara Beliti, Muara Beliti Baru					
Keluaran Sub Kegiatan	Indikator				Target	
	Jumlah Pelaksanaan Dana Bagi Hasil ke Pemerintah Desa				1 Kali	
Waktu Pelaksanaan	: Mulai Januari sampai Desember					
Keterangan	:					
Kode Rekening	Uraian	Rincian Perhitungan				Jumlah (Rp)
		Koefisien	Satuan	Harga	PPN	
5.4	BELANJA TRANSFER					Rp11.896.705.906
5.4.01	Belanja Bagi Hasil					Rp11.896.705.906
5.4.01.01	Belanja Bagi Hasil Pajak Daerah Kepada Pemerintahan Kabupaten/Kota dan Desa					Rp11.896.705.906
5.4.01.01.03	Belanja Bagi Hasil Pajak Daerah Kepada Pemerintahan Desa					Rp11.896.705.906
5.4.01.01.03.0001	Belanja Bagi Hasil Pajak Daerah Kepada Pemerintahan Desa					Rp11.896.705.906
	[#]					
	[-] BTS Ulu					
	Gn. Kembang Baru [Belanja Bagi Hasil]	1 Tahun		69.422.357	0	Rp69.422.357
	Gn. Kembang Lama [Belanja Bagi Hasil]	1 Tahun		68.539.994	0	Rp68.539.994
	Kembang Tanjung [Belanja Bagi Hasil]	1 Tahun		68.557.806	0	Rp68.557.806
	Kota Baru [Belanja Bagi Hasil]	1 Tahun		74.829.984	0	Rp74.829.984
	Lubuk Pauh [Belanja Bagi Hasil]	1 Tahun		71.832.527	0	Rp71.832.527
	Mekar Jaya [Belanja Bagi Hasil]	1 Tahun		69.425.402	0	Rp69.425.402
	Mulyo Harjo [Belanja Bagi Hasil]	1 Tahun		58.108.663	0	Rp58.108.663
	Pangkalan T. Lama [Belanja Bagi Hasil]	1 Tahun		77.641.145	0	Rp77.641.145
	Pelawe [Belanja Bagi Hasil]	1 Tahun		71.933.969	0	Rp71.933.969
	Raksa Budi [Belanja Bagi Hasil]	1 Tahun		52.534.983	0	Rp52.534.983
	Sadu [Belanja Bagi Hasil]	1 Tahun		51.834.947	0	Rp51.834.947
	Sembatu Jaya [Belanja Bagi Hasil]	1 Tahun		67.934.395	0	Rp67.934.395
	Suka Makmur [Belanja Bagi Hasil]	1 Tahun		58.894.729	0	Rp58.894.729
	Sungai Bunut [Belanja Bagi Hasil]	1 Tahun		70.284.173	0	Rp70.284.173
	Sungai Naik [Belanja Bagi Hasil]	1 Tahun		50.886.033	0	Rp50.886.033
	Tambangan [Belanja Bagi Hasil]	1 Tahun		71.605.722	0	Rp71.605.722
	Tri Jaya [Belanja Bagi Hasil]	1 Tahun		52.865.023	0	Rp52.865.023
	Trimukti [Belanja Bagi Hasil]	1 Tahun		58.466.891	0	Rp58.466.891
	[-] Jaya Loka					
	Bumi Rejo [Belanja Bagi Hasil]	1 Tahun		50.901.288	0	Rp50.901.288
	Dono Rejo [Belanja Bagi Hasil]	1 Tahun		56.973.450	0	Rp56.973.450
	Giri Yoso [Belanja Bagi Hasil]	1 Tahun		59.135.160	0	Rp59.135.160
	Kertosono [Belanja Bagi Hasil]	1 Tahun		73.641.478	0	Rp73.641.478
	Marga Tani [Belanja Bagi Hasil]	1 Tahun		59.140.467	0	Rp59.140.467
	Margoyoso [Belanja Bagi Hasil]	1 Tahun		54.048.835	0	Rp54.048.835
	Ngesti Boga I [Belanja Bagi Hasil]	1 Tahun		54.991.869	0	Rp54.991.869
	Ngesti Boga II [Belanja Bagi Hasil]	1 Tahun		75.069.383	0	Rp75.069.383
	Ngestikarya [Belanja Bagi Hasil]	1 Tahun		52.474.983	0	Rp52.474.983
	Purwodadi [Belanja Bagi Hasil]	1 Tahun		53.891.672	0	Rp53.891.672
	Sidodadi [Belanja Bagi Hasil]	1 Tahun		53.440.567	0	Rp53.440.567
	Sukowono [Belanja Bagi Hasil]	1 Tahun		64.076.975	0	Rp64.076.975
	[-] Megang Sakti					
	Campur Sari [Belanja Bagi Hasil]	1 Tahun		58.594.937	0	Rp58.594.937
	Jajaran Baru [Belanja Bagi Hasil]	1 Tahun		64.144.057	0	Rp64.144.057
	Jajaran Baru II [Belanja Bagi Hasil]	1 Tahun		65.107.947	0	Rp65.107.947
	Karya Mulia [Belanja Bagi Hasil]	1 Tahun		62.335.493	0	Rp62.335.493
	Marga Puspita [Belanja Bagi Hasil]	1 Tahun		57.500.191	0	Rp57.500.191
	Megang Sakti II [Belanja Bagi Hasil]	1 Tahun		90.334.754	0	Rp90.334.754
	Megang Sakti III [Belanja Bagi Hasil]	1 Tahun		96.448.203	0	Rp96.448.203
	Megang Sakti IV [Belanja Bagi Hasil]	1 Tahun		90.258.550	0	Rp90.258.550

Kode Rekening	Uraian	Rincian Perhitungan				Jumlah (Rp)
		Koefisien	Satuan	Harga	PPN	
	Megang Sakti V [Belanja Bagi Hasil]	1 Tahun		92.017.536	0	Rp92.017.536
	Mekar Sari [Belanja Bagi Hasil]	1 Tahun		65.759.853	0	Rp65.759.853
	Muara Megang [Belanja Bagi Hasil]	1 Tahun		64.754.596	0	Rp64.754.596
	Muara Megang I [Belanja Bagi Hasil]	1 Tahun		79.619.948	0	Rp79.619.948
	Mulyo Sari [Belanja Bagi Hasil]	1 Tahun		59.050.503	0	Rp59.050.503
	Pagar Ayu [Belanja Bagi Hasil]	1 Tahun		57.406.443	0	Rp57.406.443
	Rejo Sari [Belanja Bagi Hasil]	1 Tahun		67.329.044	0	Rp67.329.044
	Sumber Rejo [Belanja Bagi Hasil]	1 Tahun		70.772.060	0	Rp70.772.060
	Tegal Sari [Belanja Bagi Hasil]	1 Tahun		61.188.841	0	Rp61.188.841
	Trisakti [Belanja Bagi Hasil]	1 Tahun		71.428.721	0	Rp71.428.721
	Wonosari [Belanja Bagi Hasil]	1 Tahun		66.363.760	0	Rp66.363.760
	[-] Muara Beliti					
	Air Lesing [Belanja Bagi Hasil]	1 Tahun		52.190.376	0	Rp52.190.376
	Air Satan [Belanja Bagi Hasil]	1 Tahun		57.135.194	0	Rp57.135.194
	Bumi Agung [Belanja Bagi Hasil]	1 Tahun		53.056.691	0	Rp53.056.691
	Durian Remuk [Belanja Bagi Hasil]	1 Tahun		62.496.694	0	Rp62.496.694
	Ketuan Jaya [Belanja Bagi Hasil]	1 Tahun		55.485.469	0	Rp55.485.469
	Mana Resmi [Belanja Bagi Hasil]	1 Tahun		53.077.421	0	Rp53.077.421
	Muara Beliti Baru [Belanja Bagi Hasil]	1 Tahun		75.089.357	0	Rp75.089.357
	Pedang [Belanja Bagi Hasil]	1 Tahun		72.678.508	0	Rp72.678.508
	Satan Indah Jaya [Belanja Bagi Hasil]	1 Tahun		53.626.585	0	Rp53.626.585
	Suro [Belanja Bagi Hasil]	1 Tahun		66.656.361	0	Rp66.656.361
	Tanah Periuk [Belanja Bagi Hasil]	1 Tahun		65.328.611	0	Rp65.328.611
	[-] Muara Kelingi					
	Beliti Jaya [Belanja Bagi Hasil]	1 Tahun		63.366.575	0	Rp63.366.575
	Binjin Janggut [Belanja Bagi Hasil]	1 Tahun		57.139.479	0	Rp57.139.479
	Binjai [Belanja Bagi Hasil]	1 Tahun		54.721.342	0	Rp54.721.342
	Karya Mukti [Belanja Bagi Hasil]	1 Tahun		74.248.468	0	Rp74.248.468
	Karya Sakti [Belanja Bagi Hasil]	1 Tahun		79.358.300	0	Rp79.358.300
	Karya Teladan [Belanja Bagi Hasil]	1 Tahun		54.040.838	0	Rp54.040.838
	Lubuk Muda [Belanja Bagi Hasil]	1 Tahun		61.289.940	0	Rp61.289.940
	Lubuk Tua [Belanja Bagi Hasil]	1 Tahun		53.202.296	0	Rp53.202.296
	Mambang [Belanja Bagi Hasil]	1 Tahun		59.771.381	0	Rp59.771.381
	Mandi Aur [Belanja Bagi Hasil]	1 Tahun		53.054.169	0	Rp53.054.169
	Mangan Jaya [Belanja Bagi Hasil]	1 Tahun		56.392.628	0	Rp56.392.628
	Marga Sakti [Belanja Bagi Hasil]	1 Tahun		88.266.885	0	Rp88.266.885
	Mekar Sari [Belanja Bagi Hasil]	1 Tahun		67.879.706	0	Rp67.879.706
	Petrons Jaya [Belanja Bagi Hasil]	1 Tahun		81.738.773	0	Rp81.738.773
	Pulau Panggung [Belanja Bagi Hasil]	1 Tahun		52.469.792	0	Rp52.469.792
	Sukamenang [Belanja Bagi Hasil]	1 Tahun		50.729.546	0	Rp50.729.546
	Tanjung Lama [Belanja Bagi Hasil]	1 Tahun		54.879.422	0	Rp54.879.422
	Temuan Jaya [Belanja Bagi Hasil]	1 Tahun		67.879.706	0	Rp67.879.706
	Temuan Sari [Belanja Bagi Hasil]	1 Tahun		68.296.747	0	Rp68.296.747
	Tugu Sempurna [Belanja Bagi Hasil]	1 Tahun		56.407.521	0	Rp56.407.521
	[-] Muara Lakitan					
	Anyar [Belanja Bagi Hasil]	1 Tahun		54.811.926	0	Rp54.811.926
	Bumi Makmur [Belanja Bagi Hasil]	1 Tahun		48.105.599	0	Rp48.105.599
	Harapan Makmur [Belanja Bagi Hasil]	1 Tahun		48.105.599	0	Rp48.105.599
	Lubuk Pandan [Belanja Bagi Hasil]	1 Tahun		52.792.227	0	Rp52.792.227
	Marga Baru [Belanja Bagi Hasil]	1 Tahun		81.732.056	0	Rp81.732.056
	Muara Rengas [Belanja Bagi Hasil]	1 Tahun		58.571.777	0	Rp58.571.777
	Mukti Karya [Belanja Bagi Hasil]	1 Tahun		48.105.599	0	Rp48.105.599
	Pelita Jaya [Belanja Bagi Hasil]	1 Tahun		59.288.231	0	Rp59.288.231
	Pendingan [Belanja Bagi Hasil]	1 Tahun		51.366.149	0	Rp51.366.149

Kode Rekening	Uraian	Rincian Perhitungan				Jumlah
		Koefisien	Satuan	Harga	PPN	(Rp)
	Pian Raya [Belanja Bagi Hasil]	1 Tahun		48.105.599	0	Rp48.105.599
	Prabumulih I [Belanja Bagi Hasil]	1 Tahun		53.253.199	0	Rp53.253.199
	Prabumulih II [Belanja Bagi Hasil]	1 Tahun		68.960.763	0	Rp68.960.763
	Semangus Baru [Belanja Bagi Hasil]	1 Tahun		51.847.143	0	Rp51.847.143
	Semangus [Belanja Bagi Hasil]	1 Tahun		52.723.152	0	Rp52.723.152
	Semeteh [Belanja Bagi Hasil]	1 Tahun		68.819.744	0	Rp68.819.744
	Sidomulyo [Belanja Bagi Hasil]	1 Tahun		52.528.027	0	Rp52.528.027
	Sindang Laya [Belanja Bagi Hasil]	1 Tahun		48.105.599	0	Rp48.105.599
	Sungai Pinang [Belanja Bagi Hasil]	1 Tahun		65.145.032	0	Rp65.145.032
	Tri Anggun Jaya [Belanja Bagi Hasil]	1 Tahun		48.105.599	0	Rp48.105.599
	[-] Purwodadi					
	Bangun Sari [Belanja Bagi Hasil]	1 Tahun		54.301.010	0	Rp54.301.010
	Karya Dadi [Belanja Bagi Hasil]	1 Tahun		65.694.335	0	Rp65.694.335
	Kerto Sari [Belanja Bagi Hasil]	1 Tahun		58.811.759	0	Rp58.811.759
	Mardi Harjo [Belanja Bagi Hasil]	1 Tahun		76.578.118	0	Rp76.578.118
	Pagar Sari [Belanja Bagi Hasil]	1 Tahun		66.647.313	0	Rp66.647.313
	Purwakarya [Belanja Bagi Hasil]	1 Tahun		67.419.583	0	Rp67.419.583
	Rejo Sari [Belanja Bagi Hasil]	1 Tahun		59.546.026	0	Rp59.546.026
	Sadar Karya [Belanja Bagi Hasil]	1 Tahun		62.157.751	0	Rp62.157.751
	Tri Karya [Belanja Bagi Hasil]	1 Tahun		79.868.591	0	Rp79.868.591
	[-] Selangit					
	Batu Gane [Belanja Bagi Hasil]	1 Tahun		72.428.600	0	Rp72.428.600
	Karang Panggung [Belanja Bagi Hasil]	1 Tahun		62.380.829	0	Rp62.380.829
	Lubuk Ngin Baru [Belanja Bagi Hasil]	1 Tahun		51.725.844	0	Rp51.725.844
	Lubuk Ngin [Belanja Bagi Hasil]	1 Tahun		55.852.113	0	Rp55.852.113
	Muara Nilau [Belanja Bagi Hasil]	1 Tahun		73.631.037	0	Rp73.631.037
	Napal Melintang [Belanja Bagi Hasil]	1 Tahun		50.990.297	0	Rp50.990.297
	Perabumenang [Belanja Bagi Hasil]	1 Tahun		53.776.427	0	Rp53.776.427
	Taba Gindo [Belanja Bagi Hasil]	1 Tahun		71.874.754	0	Rp71.874.754
	Taba Remanik [Belanja Bagi Hasil]	1 Tahun		52.904.660	0	Rp52.904.660
	Taba Rena [Belanja Bagi Hasil]	1 Tahun		71.361.609	0	Rp71.361.609
	Taba Tengah [Belanja Bagi Hasil]	1 Tahun		52.953.762	0	Rp52.953.762
	[-] Stl Ulu Terawas					
	Babat [Belanja Bagi Hasil]	1 Tahun		76.805.972	0	Rp76.805.972
	Kcsgoro [Belanja Bagi Hasil]	1 Tahun		83.127.810	0	Rp83.127.810
	Paduraksa [Belanja Bagi Hasil]	1 Tahun		64.962.554	0	Rp64.962.554
	Pasenan [Belanja Bagi Hasil]	1 Tahun		52.417.544	0	Rp52.417.544
	Sri Mulyo [Belanja Bagi Hasil]	1 Tahun		85.762.485	0	Rp85.762.485
	Suka Karya [Belanja Bagi Hasil]	1 Tahun		65.049.283	0	Rp65.049.283
	Sukamana [Belanja Bagi Hasil]	1 Tahun		75.962.375	0	Rp75.962.375
	Sukamerindu [Belanja Bagi Hasil]	1 Tahun		51.517.971	0	Rp51.517.971
	Sukaraya Baru [Belanja Bagi Hasil]	1 Tahun		54.065.067	0	Rp54.065.067
	Sukaraya [Belanja Bagi Hasil]	1 Tahun		56.880.070	0	Rp56.880.070
	Suko Rejo [Belanja Bagi Hasil]	1 Tahun		59.410.681	0	Rp59.410.681
	Sumber Karya [Belanja Bagi Hasil]	1 Tahun		58.136.223	0	Rp58.136.223
	[-] Suka Karya					
	Bangun Rejo [Belanja Bagi Hasil]	1 Tahun		59.111.374	0	Rp59.111.374
	Ciptodadi [Belanja Bagi Hasil]	1 Tahun		62.368.791	0	Rp62.368.791
	Ciptodadi II [Belanja Bagi Hasil]	1 Tahun		58.464.123	0	Rp58.464.123
	Rantau Alih [Belanja Bagi Hasil]	1 Tahun		53.652.026	0	Rp53.652.026
	Sugih Waras [Belanja Bagi Hasil]	1 Tahun		51.887.945	0	Rp51.887.945
	Sukarena [Belanja Bagi Hasil]	1 Tahun		58.015.291	0	Rp58.015.291
	Sukowarno [Belanja Bagi Hasil]	1 Tahun		53.015.632	0	Rp53.015.632
	Yudha Karya Bakti [Belanja Bagi Hasil]	1 Tahun		63.319.073	0	Rp63.319.073
	[-] Sumber Harta					

Kode Rekening	Uraian	Rincian Perhitungan				Jumlah
		Koefisien	Satuan	Harga	PPN	(Rp)
	Jamburejo [Belanja Bagi Hasil]	1	Tahun	59.262.230	0	Rp59.262.230
	Madang [Belanja Bagi Hasil]	1	Tahun	55.342.522	0	Rp55.342.522
	Sukajaya [Belanja Bagi Hasil]	1	Tahun	56.040.284	0	Rp56.040.284
	Sukamaju [Belanja Bagi Hasil]	1	Tahun	55.320.817	0	Rp55.320.817
	Suka Mulya [Belanja Bagi Hasil]	1	Tahun	54.119.004	0	Rp54.119.004
	Sukarami Jaya [Belanja Bagi Hasil]	1	Tahun	56.419.038	0	Rp56.419.038
	Sumber Asri [Belanja Bagi Hasil]	1	Tahun	54.613.232	0	Rp54.613.232
	Sumber Jaya [Belanja Bagi Hasil]	1	Tahun	65.823.105	0	Rp65.823.105
	Sumber Sari [Belanja Bagi Hasil]	1	Tahun	53.393.756	0	Rp53.393.756
	[-] Tiang Pumpung Kepungut					
	Batu Bandung [Belanja Bagi Hasil]	1	Tahun	64.013.320	0	Rp64.013.320
	Kebur [Belanja Bagi Hasil]	1	Tahun	63.894.582	0	Rp63.894.582
	Kebur Jaya [Belanja Bagi Hasil]	1	Tahun	65.392.793	0	Rp65.392.793
	Lubuk Besar [Belanja Bagi Hasil]	1	Tahun	64.830.456	0	Rp64.830.456
	Muara Kati Baru I [Belanja Bagi Hasil]	1	Tahun	65.961.609	0	Rp65.961.609
	Muara Kati Baru II [Belanja Bagi Hasil]	1	Tahun	62.566.590	0	Rp62.566.590
	Muara Kati Lama [Belanja Bagi Hasil]	1	Tahun	65.883.674	0	Rp65.883.674
	Rantau Bingin [Belanja Bagi Hasil]	1	Tahun	64.692.263	0	Rp64.692.263
	Rantau Serik [Belanja Bagi Hasil]	1	Tahun	65.023.388	0	Rp65.023.388
	Simpang Gegas Temuan [Belanja Bagi Hasil]	1	Tahun	64.688.041	0	Rp64.688.041
	[-] Tuah Negeri					
	Air Beliti [Belanja Bagi Hasil]	1	Tahun	51.862.858	0	Rp51.862.858
	Bamasco [Belanja Bagi Hasil]	1	Tahun	59.069.056	0	Rp59.069.056
	Banpres [Belanja Bagi Hasil]	1	Tahun	58.691.023	0	Rp58.691.023
	Darma Sakti [Belanja Bagi Hasil]	1	Tahun	52.445.217	0	Rp52.445.217
	Jaya Bhakti [Belanja Bagi Hasil]	1	Tahun	57.352.516	0	Rp57.352.516
	Jaya Tunggal [Belanja Bagi Hasil]	1	Tahun	64.826.425	0	Rp64.826.425
	Leban Jaya [Belanja Bagi Hasil]	1	Tahun	73.804.619	0	Rp73.804.619
	Lubuk Rumbai [Belanja Bagi Hasil]	1	Tahun	77.357.381	0	Rp77.357.381
	Petunang [Belanja Bagi Hasil]	1	Tahun	166.081.024	0	Rp166.081.024
	Remayu [Belanja Bagi Hasil]	1	Tahun	109.362.258	0	Rp109.362.258
	Sukamulya [Belanja Bagi Hasil]	1	Tahun	54.972.072	0	Rp54.972.072
	[-] Tugumulyo					
	Dwijaya [Belanja Bagi Hasil]	1	Tahun	58.269.891	0	Rp58.269.891
	Kalibening [Belanja Bagi Hasil]	1	Tahun	64.588.031	0	Rp64.588.031
	Mataram [Belanja Bagi Hasil]	1	Tahun	105.893.667	0	Rp105.893.667
	Nawangasasi [Belanja Bagi Hasil]	1	Tahun	57.089.926	0	Rp57.089.926
	Ngadirejo [Belanja Bagi Hasil]	1	Tahun	62.096.085	0	Rp62.096.085
	Sidoarjo [Belanja Bagi Hasil]	1	Tahun	61.468.629	0	Rp61.468.629
	Siti Harjo [Belanja Bagi Hasil]	1	Tahun	69.599.653	0	Rp69.599.653
	Sukomulyo [Belanja Bagi Hasil]	1	Tahun	53.810.941	0	Rp53.810.941
	Surodadi [Belanja Bagi Hasil]	1	Tahun	52.937.637	0	Rp52.937.637
	Tambahasri [Belanja Bagi Hasil]	1	Tahun	105.371.715	0	Rp105.371.715
	Tegal Rejo [Belanja Bagi Hasil]	1	Tahun	71.484.286	0	Rp71.484.286
	Trikoyo [Belanja Bagi Hasil]	1	Tahun	90.976.083	0	Rp90.976.083
	Triwikaton [Belanja Bagi Hasil]	1	Tahun	86.300.359	0	Rp86.300.359
	Widodo [Belanja Bagi Hasil]	1	Tahun	90.334.013	0	Rp90.334.013
	Wonokerto [Belanja Bagi Hasil]	1	Tahun	62.999.848	0	Rp62.999.848
	Wonorejo [Belanja Bagi Hasil]	1	Tahun	51.210.942	0	Rp51.210.942
	Wukirsari [Belanja Bagi Hasil]	1	Tahun	68.104.231	0	Rp68.104.231
	Jumlah Anggaran Sub Kegiatan:					Rp11.896.705.906
	Jumlah Total Anggaran Kegiatan:					Rp333.345.883.406

Rencana Penarikan Dana per Bulan	
Januari	Rp169.919.740.100
Februari	Rp0
Maret	Rp0
April	Rp0
Mei	Rp0
Juni	Rp70.936.525.200
Juli	Rp45.124.649.600
Agustus	Rp0
September	Rp0
Oktober	Rp0
November	Rp47.364.968.506
Desember	Rp0
Jumlah	Rp333.345.883.406

Mbara Beiti Baru, Tanggal 03 Januari 2022
 Kepala Badan Pengelola Keuangan dan Aset Daerah





ZULKIFLY IDRIS
 NIP: 196207271985031010

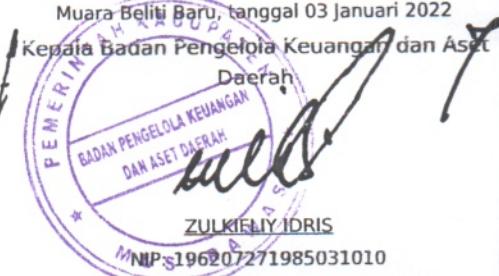


Mengesahkan,
 BPKD



ZULKIFLY IDRIS
 NIP: 196207271985031010

Tim Anggaran Pemerintah Daerah

No.	Nama	NIP	Jabatan	Tanda Tangan
1.	J.TIGAR HUSNI, ST	197908052011011004	Plt.Kepala Bidang Program,Data & Evaluasi Bappeda	
2.	Pandaliani, SE	197705062002122006	Kepala Bidang Perencanaan Anggaran Daerah, BPKAD	

DOKUMEN PELAKSANAAN ANGGARAN SATUAN KERJA PERANGKAT DAERAH		Formulir DPA-PEMBIAYAAN SKPD		
Kabupaten Musi Rawas Tahun Anggaran 2022				
Rincian Dokumen Pelaksanaan Anggaran Penerimaan Pengeluaran Pembiayaan Satuan Kerja Perangkat Daerah				
Nomor DPA : DPA/A.1/5.02.0.00.0.00.02.00/001/2022				
Organisasi : 5.02.0.00.0.00.02.0000 Badan Pengelola Keuangan dan Aset Daerah				
Kode Rekening	Uraian	Jumlah (Rp)		
6	PEMBIAYAAN DAERAH	Rp10.000.000.000		
6.1	PENERIMAAN PEMBIAYAAN	Rp10.000.000.000		
6.1.01	Sisa Lebih Perhitungan Anggaran Tahun Sebelumnya	Rp10.000.000.000		
6.1.01.07	Sisa Dana Akibat Tidak Tercapainya Capaian Target Kinerja dan Sisa Dana Pengeluaran Pembiayaan	Rp10.000.000.000		
6.1.01.07.01	Sisa Dana Akibat Tidak Tercapainya Capaian Target Kinerja	Rp10.000.000.000		
	:: Sisa Dana Akibat Tidak Tercapainya Capaian Target Kinerja			
	::: Sisa lebih perhitungan anggaran tahun sebelumnya			
6.1.01.07.01.0001	Sisa Dana Akibat Tidak Tercapainya Capaian Target Kinerja	Rp10.000.000.000		
	Jumlah Penerimaan Pembiayaan	Rp10.000.000.000		
6.2	PENGELUARAN PEMBIAYAAN	Rp0		
6.2.02	Penyertaan Modal Daerah	Rp0		
6.2.02.02	Penyertaan Modal Daerah pada Badan Usaha Milik Daerah (BUMD)	Rp0		
6.2.02.02.01	Penyertaan Modal Daerah pada BUMD	Rp0		
	Jumlah Pengeluaran Pembiayaan	Rp0		
	Jumlah	Rp10.000.000.000		
Rencana Realisasi Penerimaan per Bulan		Rencana Realisasi Pengeluaran per Bulan		
Januari	Rp0	Januari	Rp0	
Februari	Rp10.000.000.000	Februari	Rp0	
Maret	Rp0	Maret	Rp0	
April	Rp0	April	Rp0	
Mei	Rp0	Mei	Rp0	
Juni	Rp0	Juni	Rp0	
Juli	Rp0	Juli	Rp0	
Agustus	Rp0	Agustus	Rp0	
September	Rp0	September	Rp0	
Oktober	Rp0	Oktober	Rp0	
November	Rp0	November	Rp0	
Desember	Rp0	Desember	Rp0	
Jumlah	Rp10.000.000.000	Jumlah	Rp0	
<p>Muara Belit Baru, tanggal 03 Januari 2022</p> <p>Kepala Badan Pengelola Keuangan dan Aset Daerah</p>  <p>ZULKHELLY IDRIS NIP: 196207271985031010</p> <p>Mengesahkan,</p> <p>PPKD</p>  <p>ZULKHELLY IDRIS NIP: 196207271985031010</p>				
Tim Anggaran Pemerintah Daerah				
No.	Nama	NIP	Jabatan	Tanda Tangan
1.	J.TIGAR HUSNI, ST	197908052011011004	Plt.Kepala Bidang Program,Data & Evaluasi Bappeda	
2.	Pandaliani, SE	197705062002122006	Kepala Bidang Perencanaan Anggaran Daerah, BPKAD	